

Die neuen Auflage- Zahlen

ÖAK 1. Halbjahr (Jänner-Juni) 2016

für Ihre Planung für 2017

555.834

verbreitete Auflage 1. Halbjahr 2016, Wochenschnitt Montag-Freitag

für



GESAMT VERBREITETE AUFLAGE: 555.834

ÖSTERREICH legt 15.815 zu

Vergleich ÖAK 1. HJ 2016 mit ÖAK 1. HJ 2015

GESAMT
WOCHENSCHNITT MONTAG-FREITAG

Wolfgang FELLNER
Herausgeber



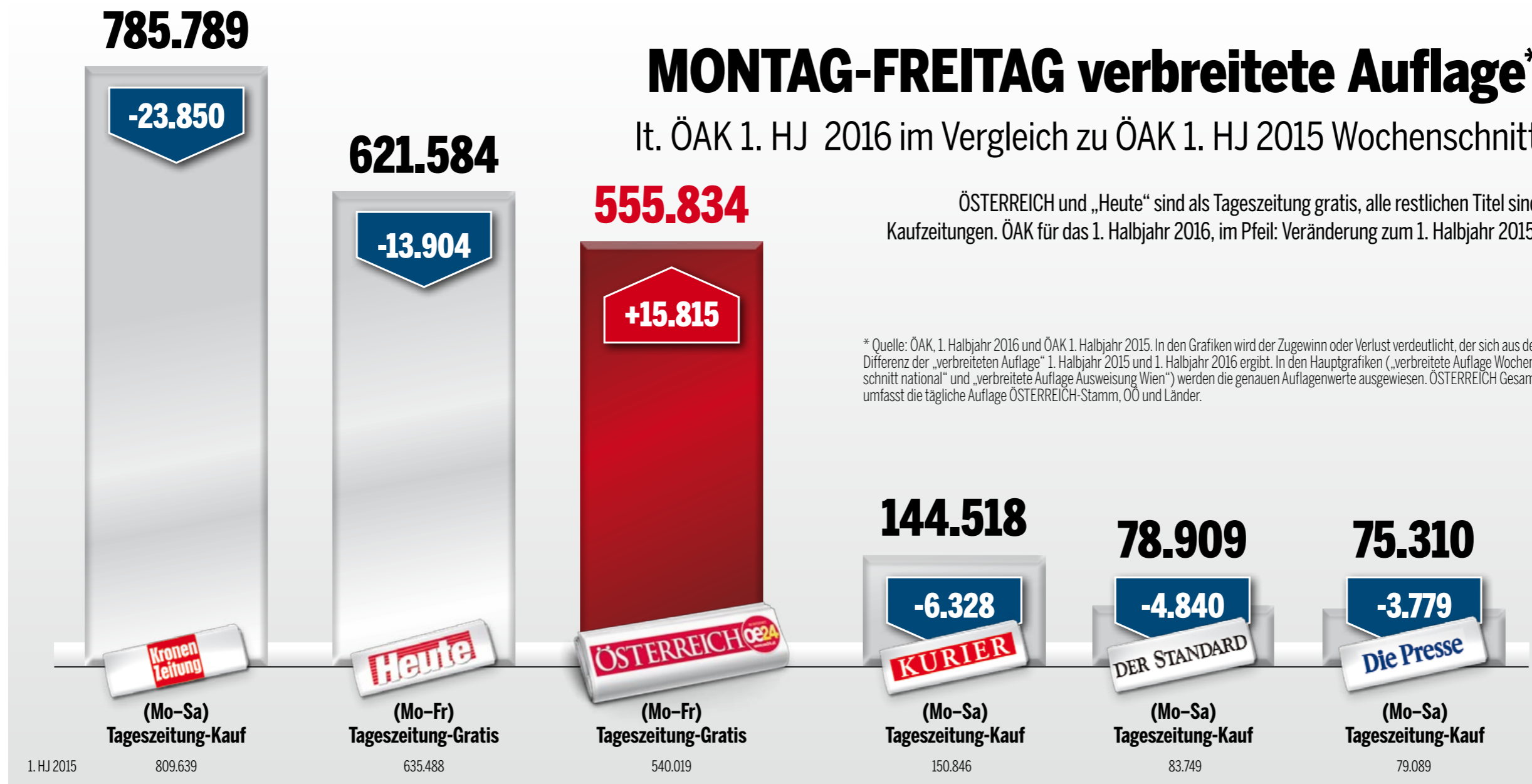
Es ist offiziell: ÖSTERREICH mit Zugewinn!

Von allen Media-Daten ist die „Österreichische Auflagenkontrolle (ÖAK)“ die mit Abstand verlässlichste: Sie erfragt nicht auf Basis umstrittener Methoden das Image, sie meldet keine Traumbüchl-Zahlen für errechnete Leserzahlen – sondern sie prüft beinhardt die wirklich vertriebenen Exemplare.

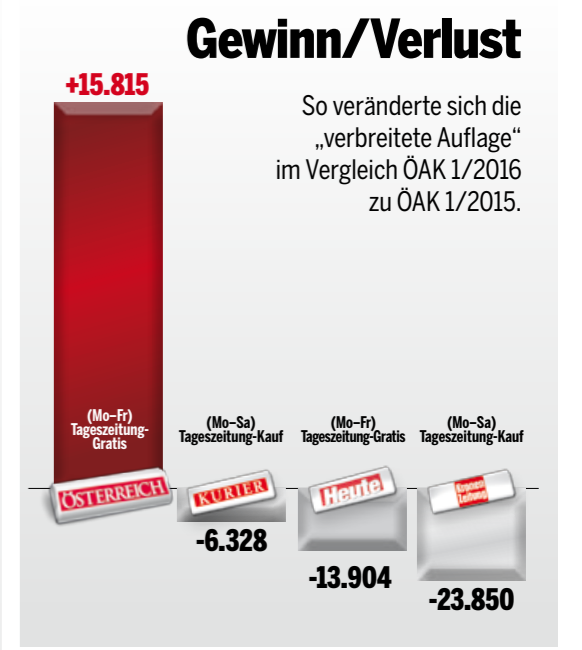
In dieser beinhardt Prüfung, die mittlerweile wirklich von allen als unumstritten anerkannt wird, ist ÖSTERREICH mit großem Zuwachs in der verbreiteten Auflage im Vergleich 1. HJ 2016 mit 1 HJ 2015 ausgewiesen.

Dieser Zugewinn in der verbreiteten Auflage von ÖSTERREICH zeigt, dass sich das junge, moderne Medium ÖSTERREICH - mit seiner Idee der Gratis-Tageszeitung – gegen die „alten“, in die Jahre gekommenen Tageszeitungen immer stärker durchsetzt.

Großen Dank an ÖSTERREICH!



* Quelle: ÖAK 1. Halbjahr 2016 und ÖAK 1. Halbjahr 2015. In den Grafiken wird der Zugewinn oder Verlust verdeutlicht, der sich aus der Differenz der „verbreiteten Auflage“ 1. Halbjahr 2015 und 1. Halbjahr 2016 ergibt. In den Hauptgrafiken („verbreitete Auflage Wochenschnitt national“ und „verbreitete Auflage Ausweisung Wien“) werden die genauen Auflagenwerte ausgewiesen. ÖSTERREICH Gesamt umfasst die tägliche Auflage ÖSTERREICH-Stamm, 00 und Länder.



ÖSTERREICH mit Auflage-Plus von 15.815, „Krone“ verliert 23.850, „Heute“ minus 13.904

Die neue ÖAK fürs 1. Halbjahr 2016 weist ÖSTERREICH den größten Zuwachs aus im Vergleich zum 1. Halbjahr 2015: Als einzige Zeitung haben wir in diesem Vergleich beachtliche 15.815 Zeitungen pro Tag im Wochenschnitt mehr verbreitet.

Die ÖAK-Auflagenkontrolle für das 1. Halbjahr 2016 bringt gleichzeitig Verluste in der verbreiteten Auflage für „Krone“, „Heute“ und „Kurier“ im Vergleich zum 1. Halbjahr 2015: Die „Krone“ verliert 23.850 Zeitungen und fällt erstmals in ihrer Geschichte in der „verbrei-

teten Auflage“ unter die 800.000er-Marke. Auch Heute verzeichnet ein sattes Minus von 13.904 Zeitungen, der „Kurier“ hat immerhin 6.328 Zeitungen minus in der verbreiteten Auflage im Vergleich 1. Halbjahr 2016 mit 1. Halbjahr 2015– und „Standard“ und „Presse“ liegen mit mehr als 5% im Minus. ÖSTERREICH hingegen legt zu: Im Vergleich zum 1. Halbjahr 2015 steigert ÖSTERREICH seine „verbreitete Auflage“ um 15.815 und erreicht damit 555.834 verbreitete Exemplaren.

ÖSTERREICH: 15.815 plus KRONE mit 23.850 minus HEUTE verliert 13.904

Verbreitete Auflage, Wochenschnitt Montag-Freitag Vergleich 1. Halbjahr 2016 mit 1. Halbjahr 2015

Die Grafik zeigt: ÖSTERREICH mit dem größten Zugewinn an verbreitete Auflage in der ÖAK für das 1. Halbjahr 2016.

ÖSTERREICH legt in dem Jahr, in dem anderen Zeitungen deutlich verlieren zu, 15.815 Zeitungen pro Tag (im Wochenschnitt) in der verbreiteten Auflage (Vergleich 1. Halbjahr 2016 mit 1. Halbjahr 2015).

Gleichzeitig haben andere Zeitungen deutlich verloren. Wie sehr, wird mit einem Blick auf die Grafik oben (Vergleich verbreitete Auflage 1. Halbjahr 2016 mit 1. Halbjahr 2015) gezeigt.

WIEN-^{VERBREITETE}AUFLAGE: 358.226

In WIEN mit dem größten Zugewinn

Vergleich ÖAK 1. HJ 2016 mit ÖAK 1. HJ 2015

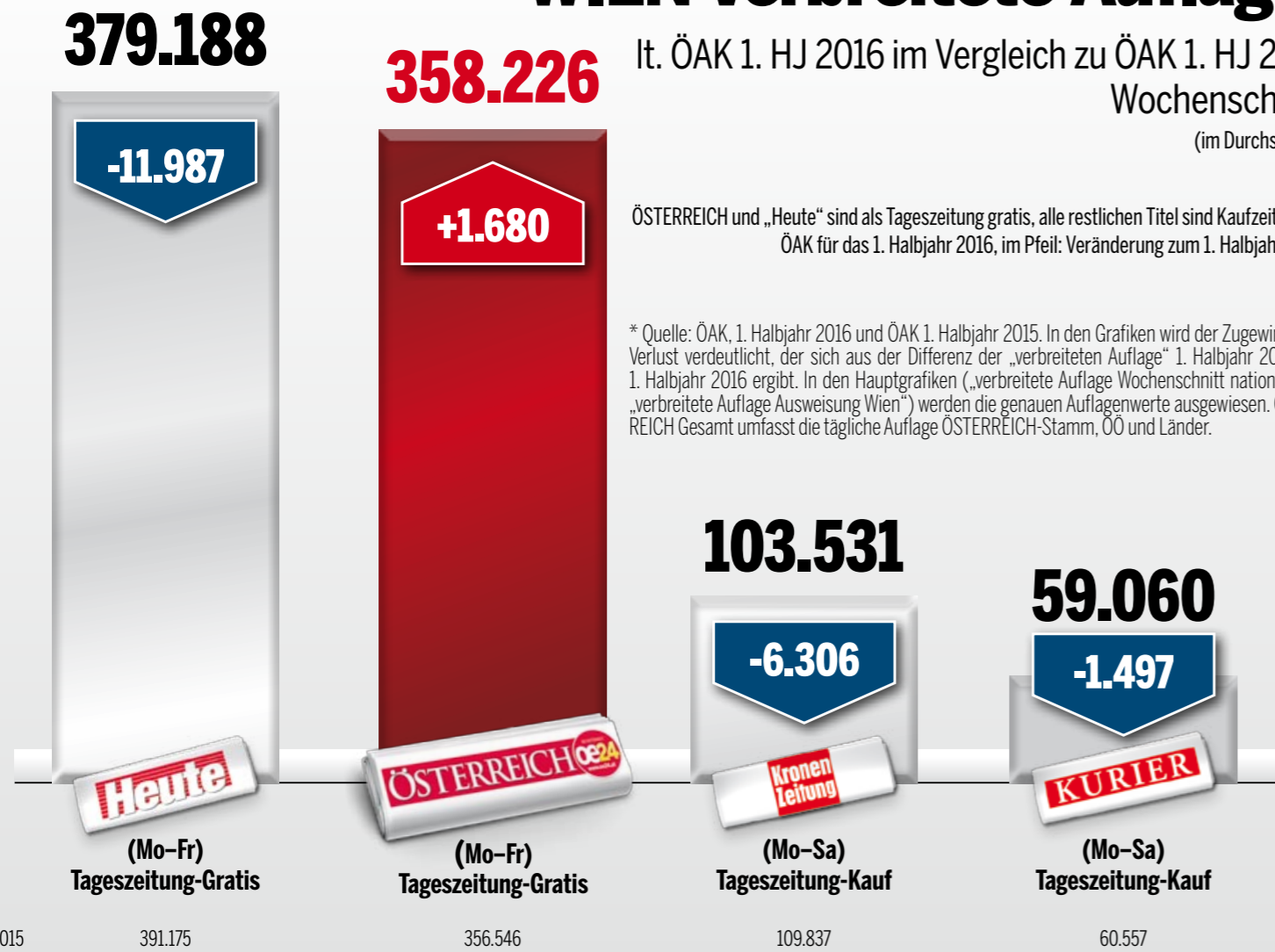
WIEN
WOCHENSCHNITT MONTAG-FREITAG

WIEN verbreitete Auflage*

lt. ÖAK 1. HJ 2016 im Vergleich zu ÖAK 1. HJ 2015
Wochenschnitt
(im Durchschnitt)

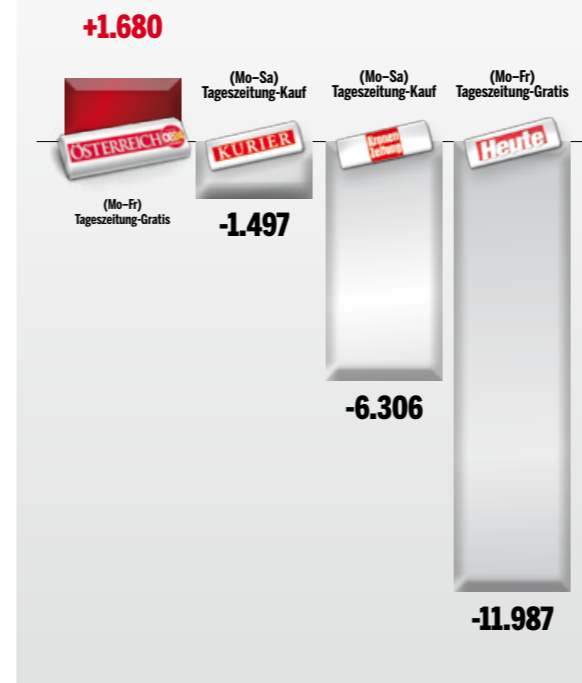
ÖSTERREICH und „Heute“ sind als Tageszeitung gratis, alle restlichen Titel sind Kaufzeitungen.
ÖAK für das 1. Halbjahr 2016, im Pfeil: Veränderung zum 1. Halbjahr 2015.

* Quelle: ÖAK, 1. Halbjahr 2016 und ÖAK 1. Halbjahr 2015. In den Grafiken wird der Zugewinn oder Verlust verdeutlicht, der sich aus der Differenz der „verbreiteten Auflage“ 1. Halbjahr 2015 und 1. Halbjahr 2016 ergibt. In den Hauptgrafiken („verbreitete Auflage Wochenschnitt national“ und „verbreitete Auflage Ausweisung Wien“) werden die genauen Auflagenwerte ausgewiesen. ÖSTERREICH Gesamt umfasst die tägliche Auflage ÖSTERREICH-Stamm, ÖO und Länder.



Gewinn/Verlust

So veränderte sich die „verbreitete Auflage“ in Wien im Vergleich ÖAK 1/2016 zu ÖAK 1/2015.



In Wien gewinnt* nur ÖSTERREICH verbreitete Auflage dazu

Der Vergleich ÖAK 1. Halbjahr 2016 mit ÖAK 1. Halbjahr 2015 zeigt: Heute und Krone verlieren in Wien deutlich – nur ÖSTERREICH gewinnt am Wiener Markt dazu.

Das verbreitete Auflage-Plus* für ÖSTERREICH am Wiener Markt ist bemerkenswert: Denn in Wien nimmt der Zeitungs-Konsum (bedingt durch Smartphones und digitalen Konsum) deutlich ab. „Heute“ verliert mit einem Minus* von 11.987 verbreiteter Auflage.

*) Vergleich ÖAK 1. Halbjahr 2016 mit ÖAK 1. Halbjahr 2015, Wochenschnitt

Schon 358.226 Zeitungen verbreitete Auflage in Wien: Sensation für ÖSTERREICH



Das ist eine Zahl, die wirklich beachtlich ist: In Wien – der Stadt mit 1,75 Millionen Einwohnern – verbreitet ÖSTERREICH jeden Tag (im Wochenschnitt) schon 358.226 Zeitungen.

Gerechnet würde dies bedeuten: Auf jeden fünften Wiener kommt ein verbreitetes ÖSTERREICH Exemplar.

Damit festigt ÖSTERREICH seine Stellung am Wiener Markt und ist nach der Tageszeitung „Heute“ Nummer 2 in der verbreiteten Auflage laut neuer ÖAK 1. Halbjahr 2016.

Die beiden Kaufzeitungen „Krone“ und „Kurier“ müssen sich hingegen mit Verlusten im Vergleich 1. Halbjahr 2016 zum 1. Halbjahr 2015 in der verbreiteten Auflage abfinden.

Den 358.226 verbreiteten Exemplaren von ÖSTERREICH stehen im Wochenschnitt 103.531 verbreitete Exemplare der „Krone“ gegenüber. „Kurier“ ist mit einer verbreiteten Auflage von 59.060 sogar schon unter 60.000 Exemplare im Wochenschnitt gerutscht.

Wien: ÖSTERREICH nur noch knapp hinter „Heute“ – legt als Einziger zu.

ÖAK 1. Halbjahr 2016: In Wien mit einer verbreiteten Auflage von bereits 358.226 Zeitungen ist ÖSTERREICH der einzige Gewinner im Vergleich zum 1. Halbjahr 2015. Nur 20.962 verbreitete Auflage trennen den langjährigen Markt-Leader „Heute“ in Wien noch von ÖSTERREICH in der neuen ÖAK 1. Halbjahr 2016. Vor ein paar Jahren waren es noch über 100.000 ver-

breitete Auflage täglich. Doch der Vorsprung schmilzt – trotz U-Bahn-Monopol. 1.680 verbreitete Zeitungen (lt. ÖAK 1. Halbjahr 2016) hat ÖSTERREICH auf dem umkämpften Wiener Markt im Vergleich zum 1. Halbjahr 2015 zugelegt – während Heute 11.987 verbreitete Auflage verloren hat. Ein Minus von 6.306 Zeitungen in der verbreiteten Auflage (lt. ÖAK 1. Halbjahr 2016) gibt es auch für die Krone im Vergleich zum 1. Halbjahr 2015.

SONNTAGS-^{VERBREITETE}AUFLAGE: 455.192

10.429 plus für ÖSTERREICH

SONNTAG

Vergleich ÖAK 1. HJ 2016
mit ÖAK 1. HJ 2015

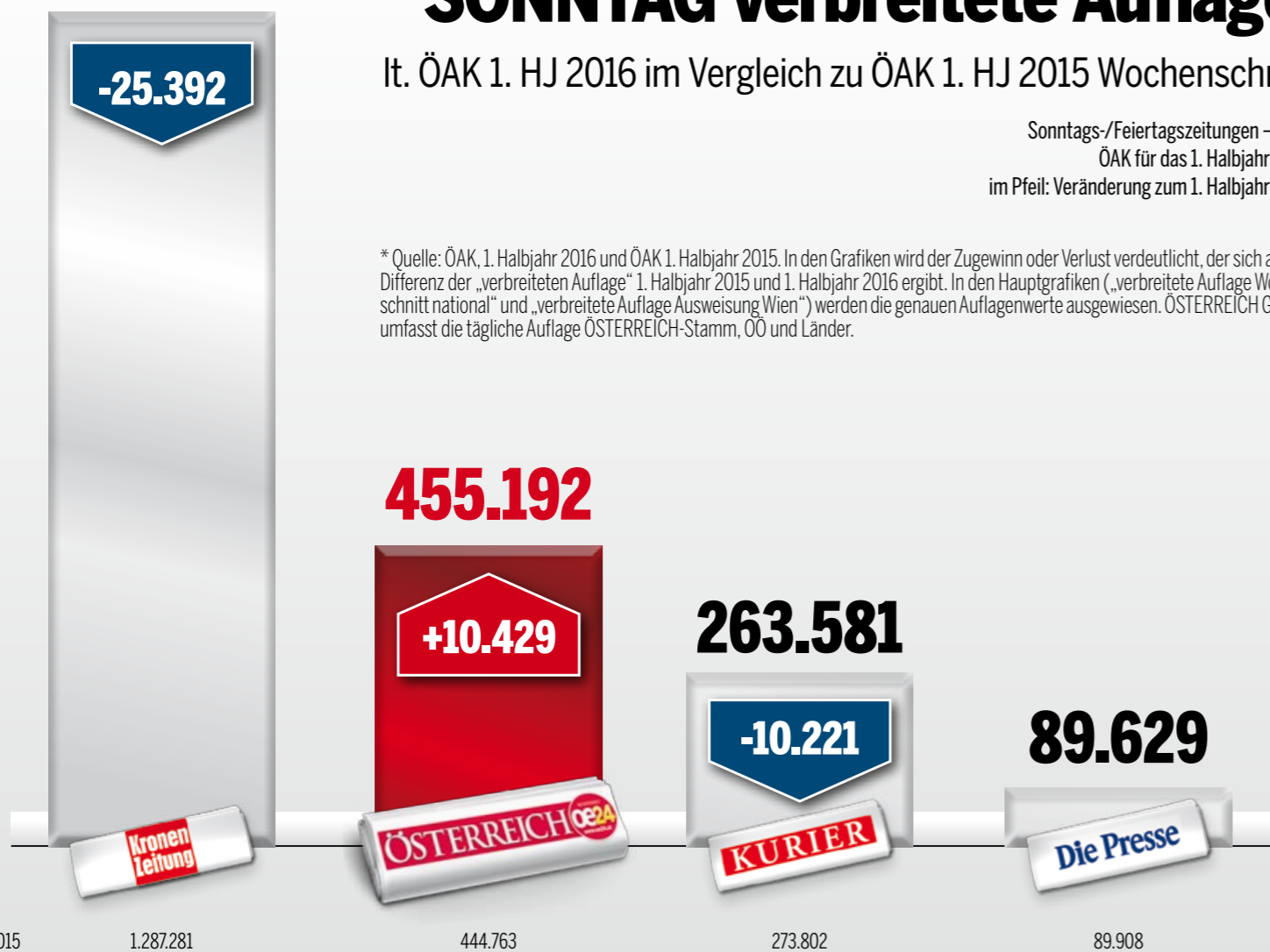
1.261.889

SONNTAG verbreitete Auflage*

lt. ÖAK 1. HJ 2016 im Vergleich zu ÖAK 1. HJ 2015 Wochenschnitt


Sonntags-/Feiertagszeitungen – Kauf.
ÖAK für das 1. Halbjahr 2016,
im Pfeil: Veränderung zum 1. Halbjahr 2015.

* Quelle: ÖAK 1. Halbjahr 2016 und ÖAK 1. Halbjahr 2015. In den Grafiken wird der Zugewinn oder Verlust verdeutlicht, der sich aus der Differenz der „verbreiteten Auflage“ 1. Halbjahr 2015 und 1. Halbjahr 2016 ergibt. In den Hauptgrafiken („verbreitete Auflage Wochenschnitt national“ und „verbreitete Auflage Ausweisung Wien“) werden die genauen Auflagenwerte ausgewiesen. ÖSTERREICH Gesamt umfasst die tägliche Auflage ÖSTERREICH-Stamm, OÖ und Länder.



Gewinn/Verlust

So veränderte sich die „verbreitete Auflage“
am Sonntag österreichweit im Vergleich
ÖAK 1/2016 zu ÖAK 1/2015.



Schon 455.192 verbreitete ÖSTERREICH am Sonntag – ein Erfolg.

Das Schöne am ÖSTERREICH-Gewinn des Sonntags: Das Plus der verbreiteten Auflage im Vergleich 1. Halbjahr 2016 zum 1. Halbjahr 2015 kommt fast ausschließlich aus der verkauften Auflage – nämlich aus den Selbstbedienungs-Geräten, die ebenfalls streng von der ÖAK geprüft werden.

In Zeiten wie diesen ist ein Zugewinn bei der SB-Entnahme sehr selten. Durchgehend alle Mitbewerber verlieren in dieser Auflagenkategorie oder können maximal ihre Verkaufszahlen halten. Der Vergleich 1. Halbjahr 2016 mit dem 1. Halbjahr 2015 lässt daher keine Zweifel übrig: Der ÖSTERREICH-Erfolg hat nichts mit dem Vertrieb und Gratis-Boxen zu tun, sondern ist ein Erfolg der redaktionellen Qualität.

ÖSTERREICH baut seine verbreiteten Zeitungen im Vergleich 1. Halbjahr 2016 zum 1. Halbjahr 2015 aus und bestätigt hier seinen Aufwärtstrend. Nicht nur im Wochenschnitt sonder, auch am Sonntag!

Auch am Sonntag: ÖSTERREICH mit größtem Zugewinn*!

Die Grafik zeigt: Auch am Sonntag steigert*
ÖSTERREICH seine verbreitete Auflage.

ÖSTERREICH steigert* seine am Sonntag vertriebene Auflage um beachtliche 10.429 Zeitungen. Die „Krone“ verliert* im gleichen Zeitraum auf hohem Niveau immerhin 25.392 verbreitete Zeitungen.

*) Vergleich ÖAK 1. Halbjahr 2016 mit ÖAK 1. Halbjahr 2016

ÖSTERREICH gewinnt 10.429 Exemplare, „Krone“ verliert 25.392

Vergleich verbreitete Auflage 1. Halbjahr 2016 mit 1. Halbjahr 2015

Klarer Erfolg für ÖSTERREICH auch am Sonntag: Während „Krone“ verliert, gewinnt ÖSTERREICH in der verbreiteten Auflage im Vergleich 1. Halbjahr 2016 zum 1. Halbjahr 2015. Um beachtliche 10.429 Zeitungen erhöht sich die verbreitete Auflage von ÖSTERREICH am Sonntag im Vergleich 1. Halbjahr 2016 zum 1. Halbjahr 2015 und ist auf eine

klare Steigerung der SB-Entnahme und damit der verkauften Zeitungen zurückzuführen. Gleichzeitig verliert die „Krone“ 25.392 verbreitete Zeitungen im Vergleich 1. Halbjahr 2016 zum 1. Halbjahr 2015. Auch der „Kurier“ muss sich mit einem Minus von 10.221 verbreiteten Zeitungen im Vergleich 1. Halbjahr 2016 zum 1. Halbjahr 2015 abfinden.



DIE BESTEN PREISE im Auflagen-Vergleich

PREISE 1/1 Seite TAP Schnitt

Titel	Preis pro Tausend verbreitete Auflage	verbreitete Auflage ÖAK 1. HJ 2016 Wochenschnitt	Preis Wochenschnitt lt. aktueller Anzeigen- preisliste
ÖSTERREICH	37,40 €	555.834 Mo-Fr	20.790 € Mo-Fr
Heute	38,33 €	621.584 Mo-Fr	23.827 € Mo-Fr
Kronen-Zeitung	40,72 €	785.789 Mo-Sa	32.000 € Mo-Sa
Kleine Zeitung	74,70 €	299.341 Mo-Sa	22.360 € Mo-Sa
Kurier	157,93 €	144.518 Mo-Sa	22.824 € Mo-Do
Der Standard	244,59 €	78.909 Mo-Sa	19.300 € Mo-Fr
Die Presse	269,48 €	75.310 Mo-Sa	20.295 € Mo-Fr

Pro 1.000 Stück verbreiteter Auflage zahlen Sie bei ÖSTERREICH den besten Preis:

Ein ÖSTERREICH-Inserat kostet pro 1.000 verbreiteter Zeitungen nur 37,40 Euro, bei Heute schon einen Euro mehr und bei der Krone über 40 Euro.

ÖSTERREICH ist in puncto Preis zu Auflage das kostengünstigste Werbemedium.

Quelle: ÖAK 1. HJ 2016, Anzeigenpreise zu finden unter: <http://www.kroneanzeigen.at/index.php?mod=gesamt&pid=11&show=tarife>, <http://www.heute.at/kommunikation/anzeigetarife/>, <http://www.kurieranzeigen.at/tarifetechnik/>, https://www.kleinezeitung.at/service/tarif/5000637/TARIF_Tageszeitung, <http://derstandard.at/1381373776879/Preisliste-2016>, <http://diepresse-vermarktung.com/home/print/tarife/index.do>, <http://www.oe24.at/service/IHR-AUFTRITT-IN-UNSEREN-MEDIEN/1614767>; Stand: September 2016.
Zzgl. Werbeabgaben und Mehrwertsteuer.

Mediengruppe „Österreich“ GmbH

Friedrichstraße 10 • 1010 Wien
Telefon: + 43 (1) 588 11-3123 • Fax: + 43 (1) 588 11-99 3999
E-Mail: informationen@oe24.at • Internet: anzeigen.oe24.at

oe24 GmbH

Friedrichstraße 10 • 1010 Wien
Telefon: + 43 (1) 588 11-6710 • Fax: + 43 (1) 588 11-99649
E-Mail: werbung@oe24.at • Internet: www.oe24.at/werbung