



oe24.TV

oe24

+++ Facts & Figures – TV +++

Willkommen bei oe24.TV

oe24.TV

Als wir die Mediengruppe ÖSTERREICH vor über 15 Jahren gegründet haben, hatten wir die Vision eines 360-Grad-Medienhauses. Mittlerweile ist dieser Traum Realität geworden. Als erstes Medienhaus in Österreich ist ÖSTERREICH und oe24 in allen Medien-Kanälen vertreten: Von Print bis Online, von TV bis Radio. Alles verschränkt in einem Newsroom.

Innerhalb kürzester Zeit hat sich oe24.TV zum führenden News-Sender in Österreich entwickelt. 3,7 Millionen Österreicher sahen im Vorjahr bereits oe24.TV. Der Marktanteil in der werberelevanten Zielgruppe liegt aktuell bereits bei 1,5 Prozent.



Das Programm-Angebot von oe24.TV



08:00 - 09:00	Good Morning Austria
09:00 - 12:00	oe24.TV LIVE am Vormittag
12:00 - 14:00	HEUTE - die große Mittagsshow
14:00 - 16:30	NEWSROOM Live
16:30 - 17:00	BUSINESS Live
17:00 - 17:30	TAGESTHEMEN
17:30 - 18:30	Best of News
18:30 - 19:00	Die INSIDER
19:00 - 20:00	Best of News
20:00 - 21:00	NEWS-SHOW
21:00 - 23:00	FELLNER! LIVE
23:00 - 00:00	NEWS-SHOW

außerdem...

Die beste Wetter-Show

Präsentieren Sie mit garantierter Brand Safety die sympathischsten News des Tages. Jede Stunde die beste Wetter-Show des Landes zwischen 08:20 und 18:20 Uhr

Sport & Bundesliga

Die Chance, jede Stunde alle Sport-Fans zu erreichen: Präsentieren Sie die Sport-Show mit Wetten und Bundesliga exklusiv – ebenfalls zwischen 08:20 und 18:20 Uhr

Business LIVE

Als einziger TV-Sender hat oe24.TV jede Stunde die Business News mit Börse LIVE und allen Business- und Geld-Stories in Partnerschaft mit CNN (08.20 bis 18.20 Uhr)

Breaking News & Live

Präsentieren Sie exklusiv die exklusivsten News des Tages: Alle Breaking News und alle Top News von 08:00 Uhr früh bis 21:00 Uhr nonstop

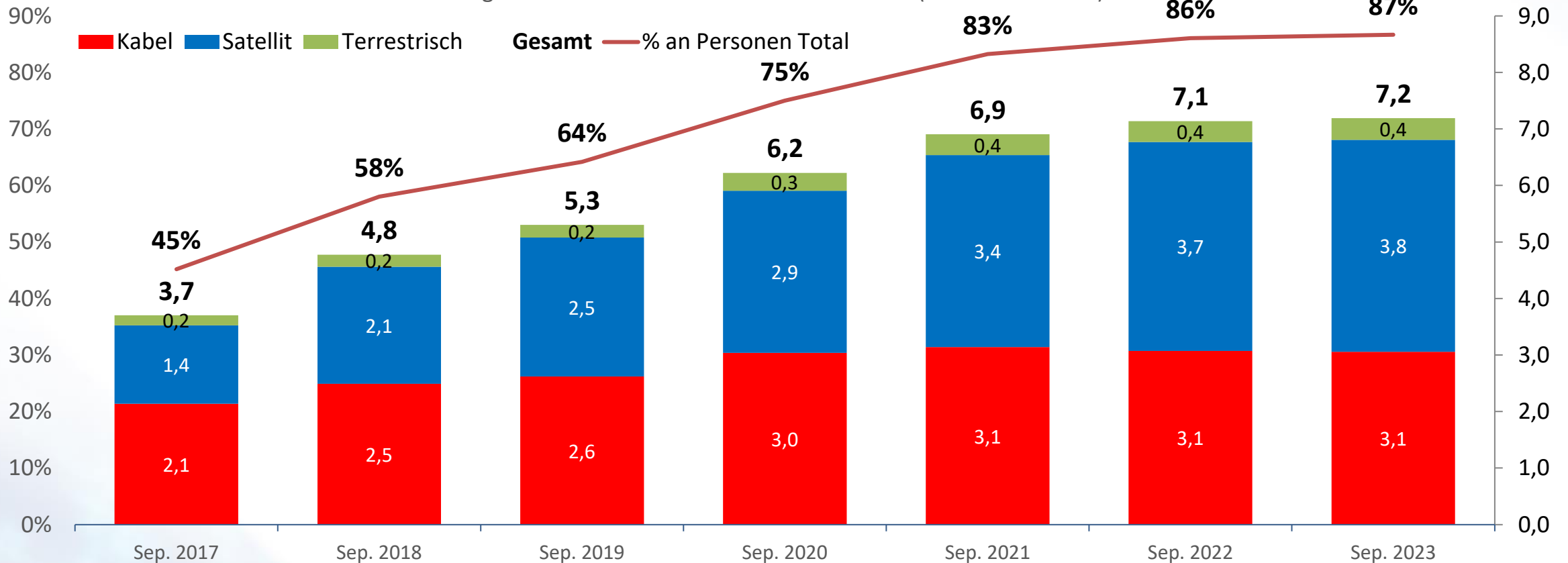
Fellner! LIVE

Präsentieren Sie die Talk-Show über die jeder spricht und die (fast) jeder sieht: Die Österreicher des Tages in den großen Interviews bei Fellner! LIVE

Aktuell haben bereits 7,2 Mio. Personen (87%) oe24.TV eingestellt und gesehen

oe24.TV

Entwicklung der Technischen Reichweite von oe24.TV (in Mio. Personen)



Basis: AGTT/GfK Teletest, Evogenius Reporting, personengewichtet, Grundgesamtheit 3+, Terrestrische Empfangsmöglichkeit in Wien/NÖ/Tirol/Vbg.

Sensationelle Quoten

oe24.TV

7,2 Millionen Personen

Technische Reichweite

1,2 Millionen Personen

kumulierte Reichweite im September 2023

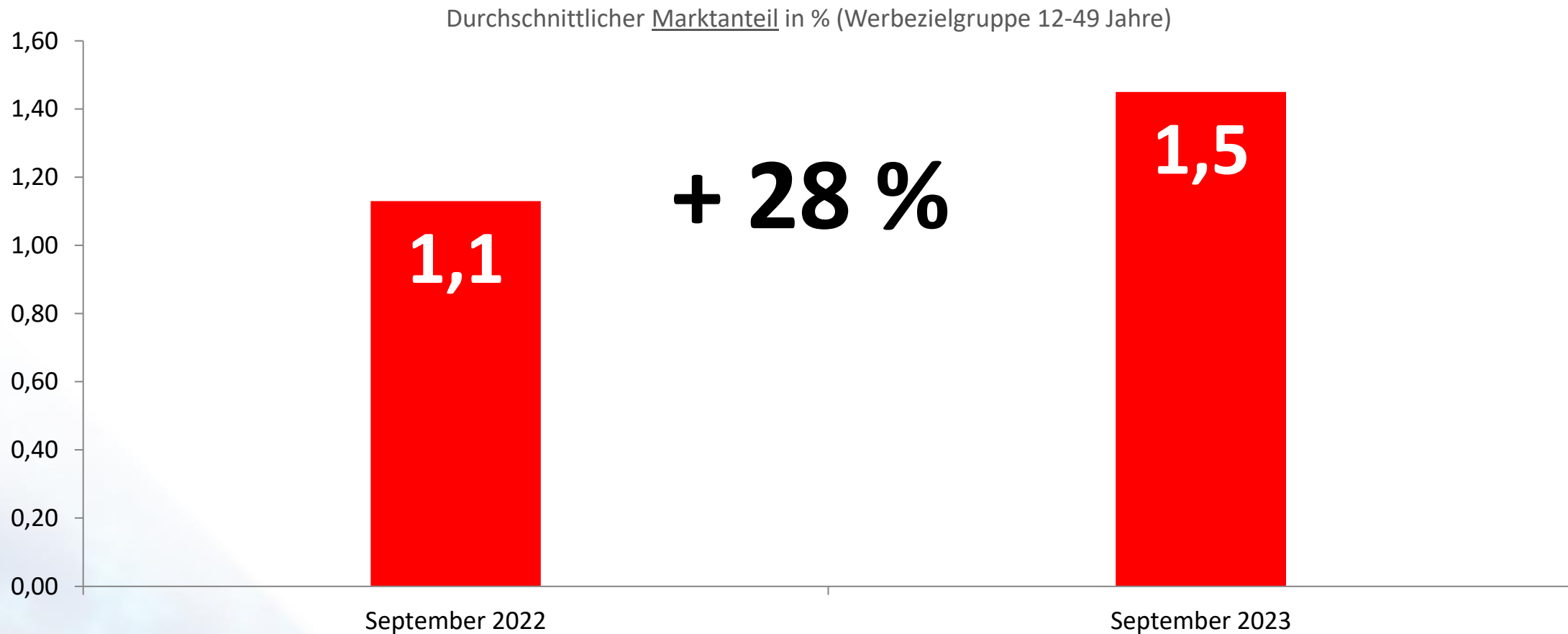
261.000 Personen

durchschnittliche Tagesreichweite im Sep.



Marktanteil gegenüber dem Vorjahr um 28% gesteigert!

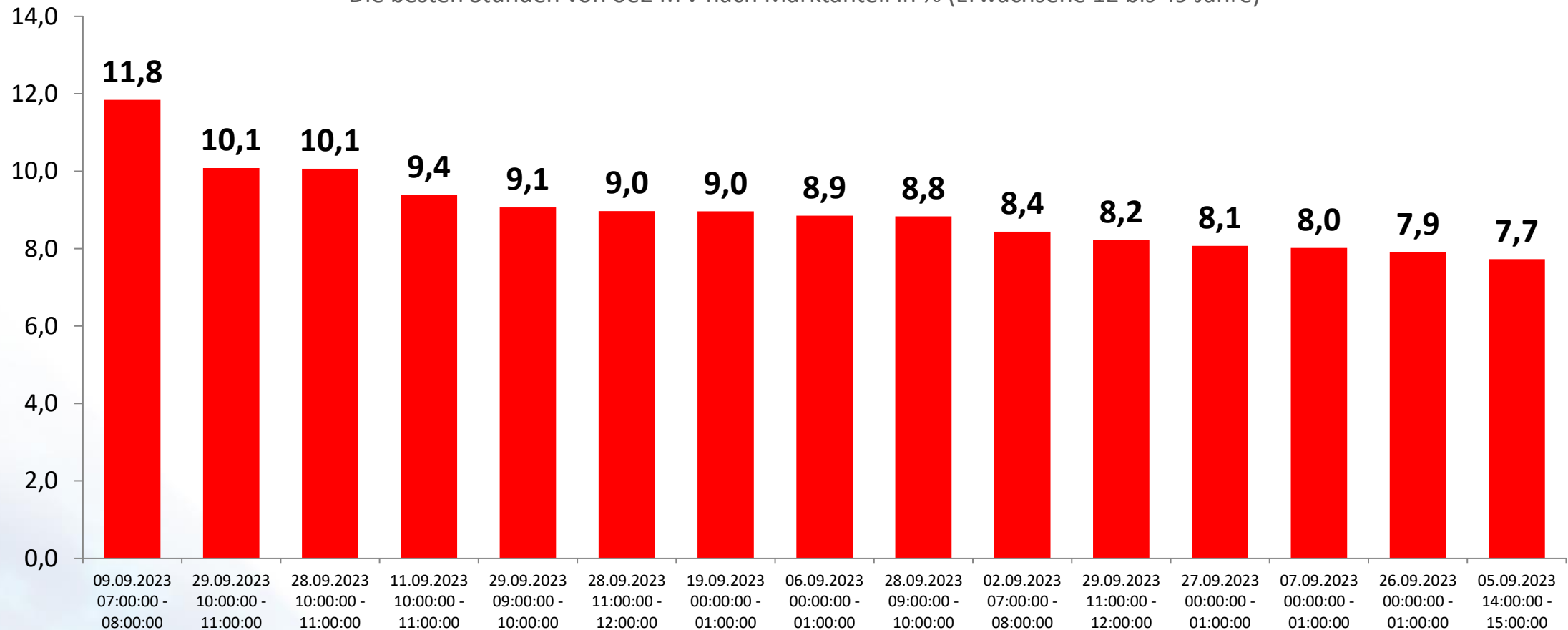
oe24.TV



Je nach Zeitschiene bei den Top-Talks und Top-Presskonferenzen bis über 10 % Marktanteil



Die besten Stunden von oe24.TV nach Marktanteil in % (Erwachsene 12 bis 49 Jahre)



Basis: AGTT/GfK Teletest, Evogenius Reporting, 07:00 – 01:00 Uhr, September 2023

Top-Sendungen nach Nettoreichweite

Fellner! Live bereits mit über 170.000 Personen Nettoreichweite pro Sendung und Marktanteilen über 4 % im Hauptabend!

oe24.TV

#	Datum	Start-zeit	Dauer	Titel	NRW (Tsd.)	DRW (Tsd.)	MA %
1	06.09.2023	21:53	01:28	FELLNER LIVE CAP VS WESTENTHALER	171	76	4,8
2	05.09.2023	21:47	01:12	FELLNER LIVE BOHRN MENA VS GROSZ	138	53	2,9
3	19.09.2023	21:36	01:21	FELLNER LIVE BOHRN MENA VS GROSZ	131	45	2,2
4	27.09.2023	21:51	01:14	FELLNER LIVE CAP VS WESTENTHALER	119	56	3,2
5	07.09.2023	20:59	00:44	FELLNER LIVE UMFRAGE	106	63	2,6
6	12.09.2023	21:40	01:13	FELLNER LIVE BOHRN MENA VS GROSZ	104	36	1,5
7	26.09.2023	21:52	01:10	FELLNER LIVE BOHRN MENA VS GROSZ	101	47	2,8
8	11.09.2023	21:51	00:52	FELLNER LIVE MISIK VS LEPUSCHITZ	100	40	2,0
9	13.09.2023	22:04	01:13	FELLNER LIVE CAP VS WESTENTHALER	100	64	4,2
10	07.09.2023	22:10	00:37	FELLNER LIVE RAAB VS GROSZ	97	60	3,1

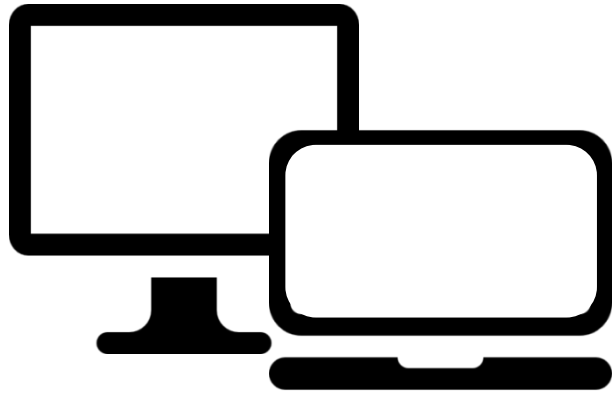
NRW = Nettoreichweite, DRW = Durchschnittsreichweite, MA = Marktanteil

A nighttime aerial view of Vienna, Austria, showing the illuminated city skyline and the Danube River. The logo 'oe24' is prominently displayed in the center, with 'oe' in white and '24' in yellow on a red rectangular background.

oe24

+ + + Facts and Figures – Digital + + +

Top-Reichweiten für das oe24-Netzwerk in der neuen ÖWA-Studie



GESAMT/Monat

2.976.310 Unique User

= 42,1 % Netto-Reichweite

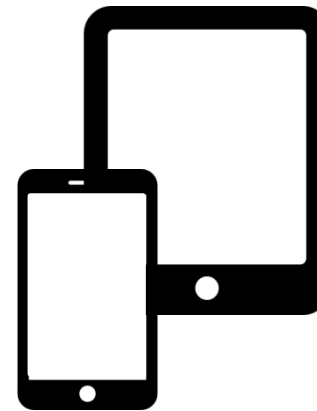
143.325.134 Page Impressions

MOBIL/Monat

2.353.925 Unique User

= 33,3 % Netto-Reichweite

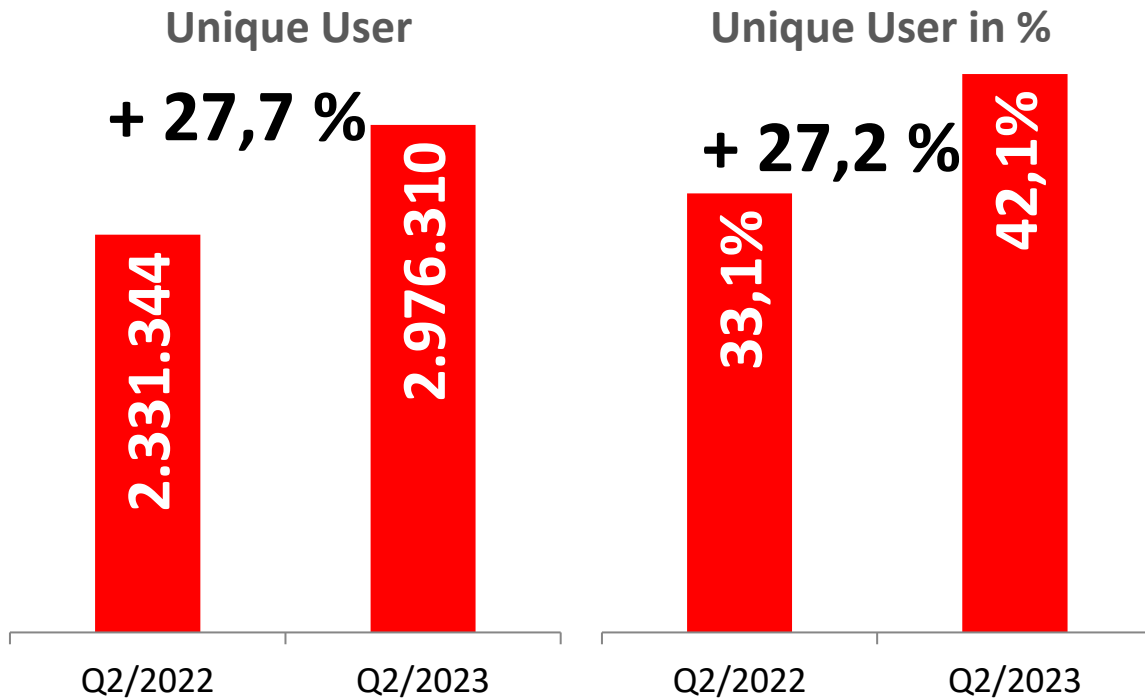
93.232.481 Page Impressions



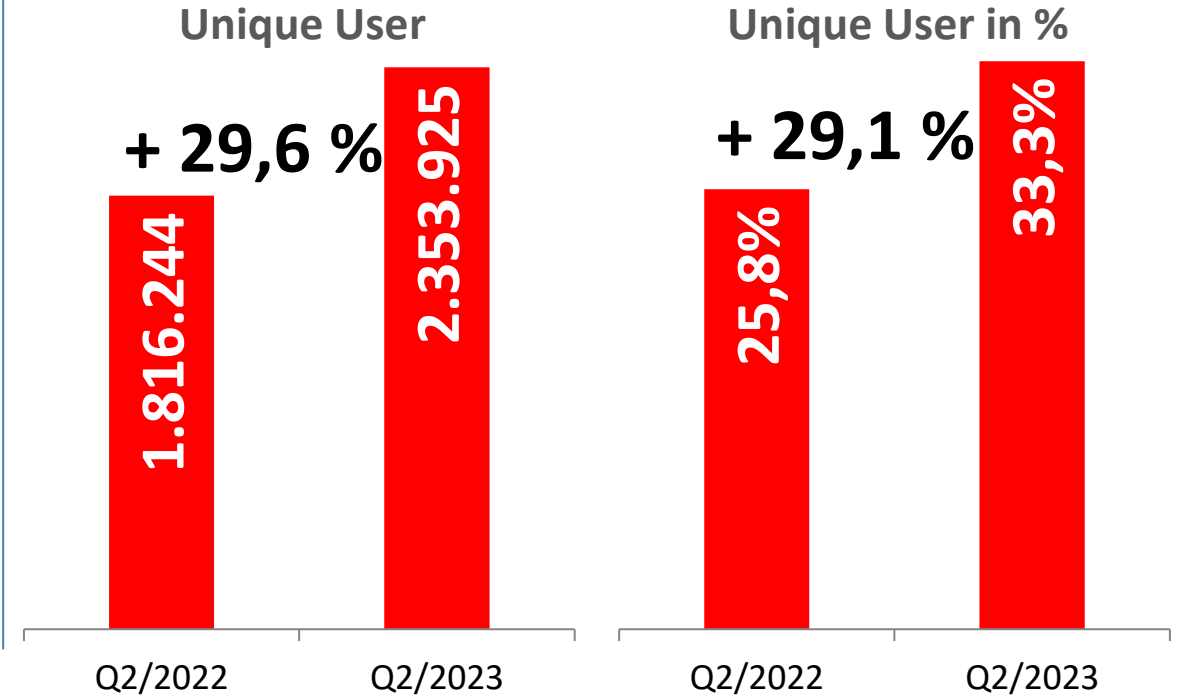
Sensationelle Ergebnisse für das oe24-Netzwerk in der neuen ÖWA für das 2. Quartal: Unique User steigen um mehr als 27 %!



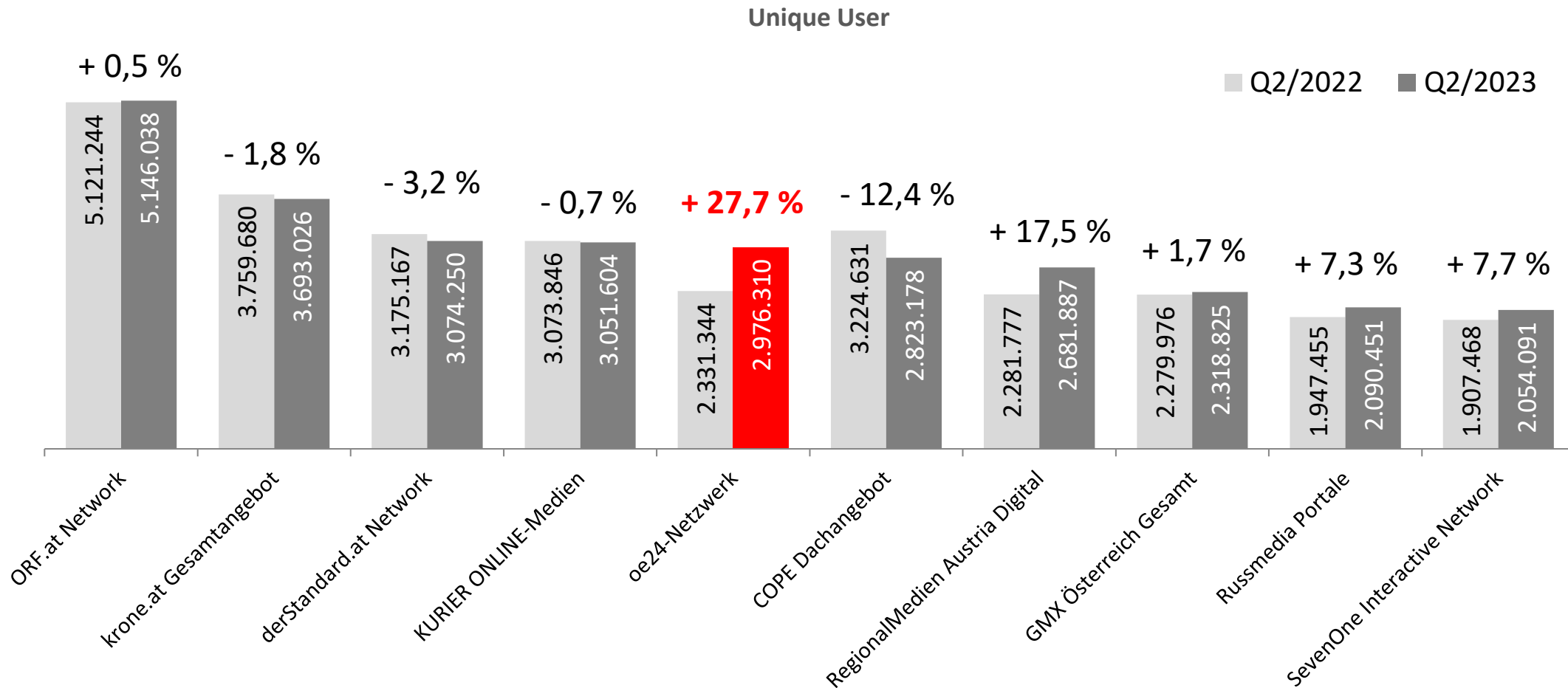
Gesamt



Mobil



Keines der Top-10-Medien-Angebote wächst so stark wie das oe24-Netzwerk!



Quelle: ÖWA Q2/2023, durchschnittliche Monatswerte, Basis Internetnutzer; Top-Medien-Dachangebote

Reichweiten oe24-Netzwerk im Detail



Unsere User sind jung, gebildet und gutverdienend:



51%

unserer User sind
unter 50 Jahren alt.



32%

unserer User haben Matura
oder einen Hochschul-/
Universitäts-Abschluss.



44%

unserer User haben ein Netto-
Haushaltseinkommen von €
3.000,- und mehr.

Eine hohe Affinität hat unser Netzwerk z.B. bei folgenden Zielgruppen:

- **Hochqualifizierte Angestellte
im mittleren Management:**
122

- **Hochschule/Universität:**
114

- **Top-Kaufkraftstufe 1:**
115

Reichweiten oe24-Netzwerk im Detail



Alter	Unique User	Reichweite
14-19 Jahre	142.000	26,0 %
20-29 Jahre	325.000	27,9 %
30-39 Jahre	481.000	38,6 %
40-49 Jahre	569.000	45,5 %
50-59 Jahre	737.000	53,8 %
60-69 Jahre	443.000	52,7 %
70 Jahre und älter	279.000	42,5 %

Berufstätigkeit	Unique User	Reichweite
berufstätig	1.897.000	42,2 %
in Ausbildung	105.000	26,9 %
in Pension	726.000	47,7 %
nicht berufstätig	249.000	37,4 %

Haushaltsnettoeinkommen	Unique User	Reichweite
Unter 1.000,- Euro	140.000	40,4 %
1.000,- bis 2.000,- Euro	714.000	39,7 %
2.000,- bis 3.000,- Euro	808.000	40,6 %
3.000,- bis 4.000,- Euro	702.000	45,3 %
4.000,- bis 5.000,- Euro	368.000	45,0 %
5.000,- Euro und mehr	244.000	43,1 %

Schulabschluss	Unique User	Reichweite
Pflichtschule	559.000	35,1 %
Lehre	898.000	44,2 %
Mittlere (Fach-) Schule	533.000	45,0 %
Matura	459.000	40,8 %
Hochschule/Universität	494.000	48,0 %
Kein Pflichtschulabschluss	33.000	29,8 %



1.451.000 Unique User
41,8% Reichweite

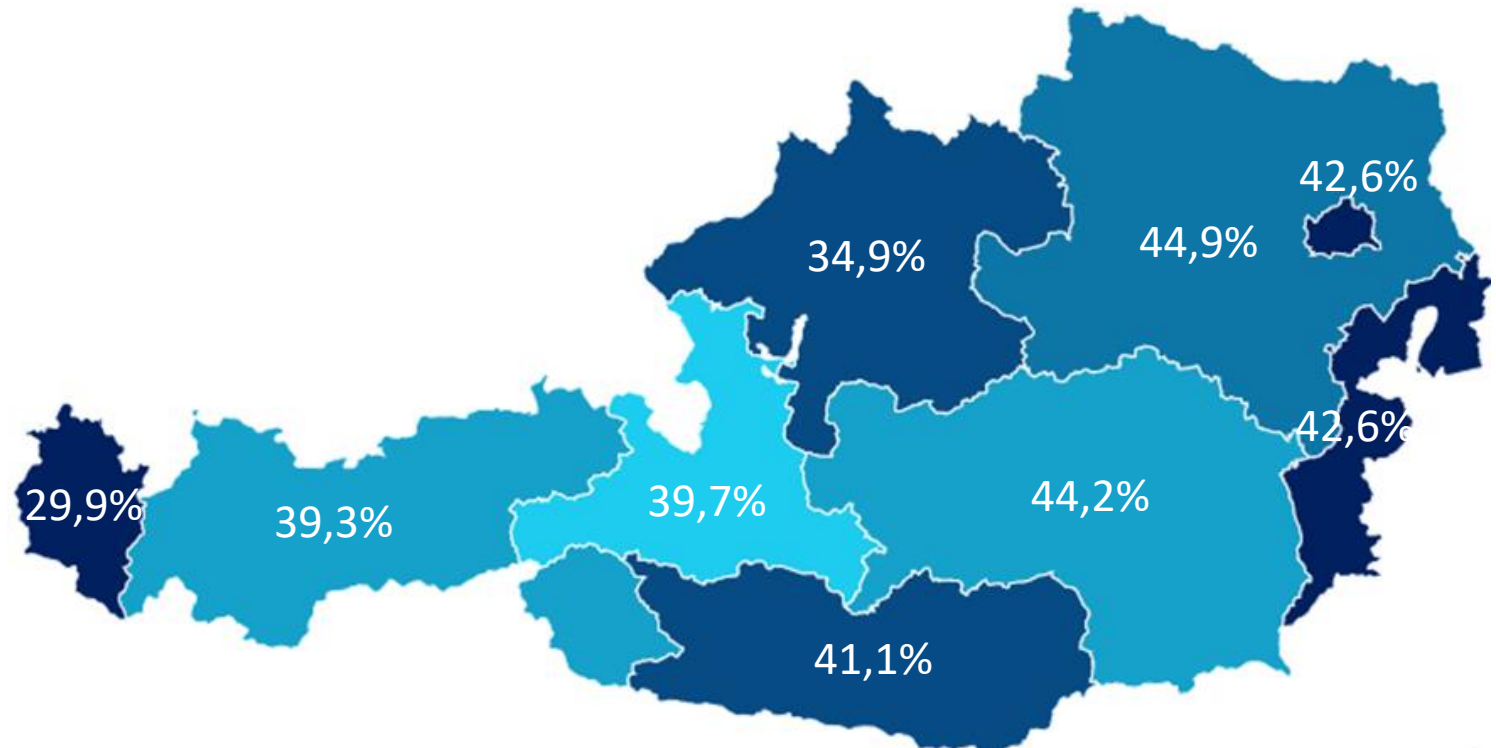


1.525.000 Unique User
42,3 % Reichweite

Das oe24-Netzwerk in den Bundesländern




Bundesland	Unique User
Wien	673.000
Niederösterreich	607.000
Burgenland	100.000
Steiermark	440.000
Kärnten	169.000
Oberösterreich	493.000
Salzburg	168.000
Tirol	236.000
Vorarlberg	91.000



Nutzer-Interessen in der ÖWA



Reichweite des oe24-Netzwerks an den Nutzern der folgenden Themenbereiche...



Quelle: ÖWA Q2/2023, durchschnittliche Monatswerte, Basis Internetnutzer / Unique User, Service-Zählung

The background of the entire image is a nighttime photograph of a city, likely Salzburg, with its lights reflecting on the water and illuminating the surrounding mountains. The sky is dark blue with some stars visible.

oe24.TV

oe24

teletest-Daten für 25.-30.9.2023 vorläufig gewichtet

Empfangsmöglichkeiten:

Magenta: Kanal 28 u. 328, A1 TV: Kanal 8 u. 308, Kabelplus: Kanal 26, Salzburg AG: Kanal 24, Liwest: Kanal 24, Sky: Kanal 29, simpliTV: Kanal 18

Satellit/Astra 19.2° Ost: Transponder: 1005, Frequenz: 11.273 MHz, Polarisation: Horizontal, Modulation: DVB-S2, Symbolrate: 22.000 kSym/s, Code-Rate: 2/3

sowie via Online-Stream (Web & App)