



oe24.TV

oe24

+++ Facts & Figures – TV +++

Willkommen bei oe24.TV

oe24.TV

Als wir die Mediengruppe ÖSTERREICH vor über 15 Jahren gegründet haben, hatten wir die Vision eines 360-Grad-Medienhauses. Mittlerweile ist dieser Traum Realität geworden. Als erstes Medienhaus in Österreich ist ÖSTERREICH und oe24 in allen Medien-Kanälen vertreten: Von Print bis Online, von TV bis Radio. Alles verschränkt in einem Newsroom.

Innerhalb kürzester Zeit hat sich oe24.TV zum führenden News-Sender in Österreich entwickelt. 3,3 Millionen Österreicher sahen im Vorjahr bereits oe24.TV. Der Marktanteil in der werberelevanten Zielgruppe liegt bereits bei 1,2 Prozent.



Das Programm-Angebot von oe24.TV

oe24.TV

07:00 - 08:00	FELLNER! LIVE XXL (Wh.)
08:00 - 09:00	Good Morning Austria
09:00 - 12:00	oe24.TV LIVE am Vormittag
12:00 - 14:00	HEUTE - die große Mittagsshow
14:00 - 17:00	NEWSROOM Live
17:00 - 17:30	TAGESTHEMEN
17:30 - 18:00	BUSINESS Live
18:00 - 18:30	ÖSTERREICH Heute
18:30 - 19:00	Die INSIDER
19:00 - 20:00	Best of FELLNER! LIVE
20:00 - 21:00	FELLNER! LIVE XXL
21:00 - 23:00	FELLNER! LIVE
23:00 - 23:30	BUSINESS Live (Wh.)
23:30 - 01:00	FELLNER! LIVE (Wh.)

außerdem...

Die beste Wetter-Show

Präsentieren Sie mit garantierter Brand Safety die sympathischsten News des Tages. Jede Stunde die beste Wetter-Show des Landes zwischen 08:20 und 18:20 Uhr

Sport & Bundesliga

Die Chance, jede Stunde alle Sport-Fans zu erreichen: Präsentieren Sie die Sport-Show mit Wetten und Bundesliga exklusiv – ebenfalls zwischen 08:20 und 18:20 Uhr

Business LIVE

Als einziger TV-Sender hat oe24.TV jede Stunde die Business News mit Börse LIVE und allen Business- und Geld-Stories in Partnerschaft mit CNN (08.20 bis 18.20 Uhr)

Breaking News & Live

Präsentieren Sie exklusiv die exklusivsten News des Tages: Alle Breaking News und alle Top News von 08:00 Uhr früh bis 21:00 Uhr nonstop

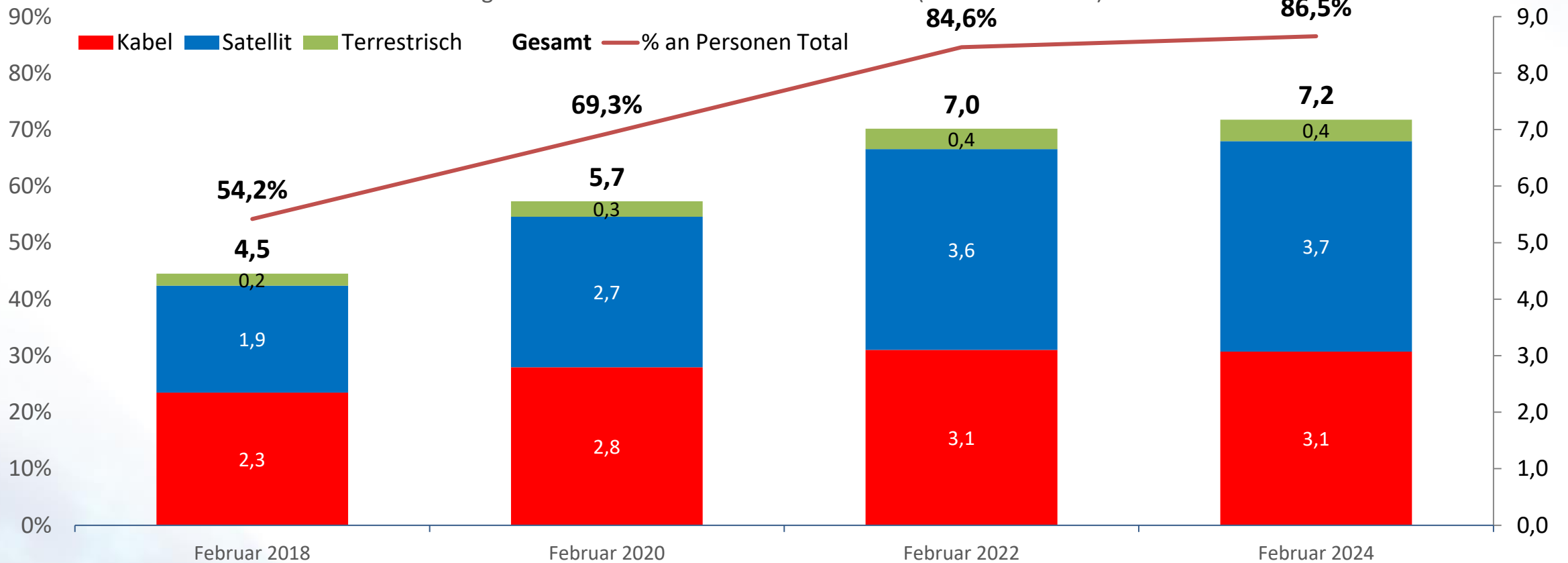
Fellner! LIVE

Präsentieren Sie die Talk-Show über die jeder spricht und die (fast) jeder sieht: Die Österreicher des Tages in den großen Interviews bei Fellner! LIVE

Aktuell haben bereits 7,2 Mio. Personen (86,5%) oe24.TV eingestellt und gesehen



Entwicklung der Technischen Reichweite von oe24.TV (in Mio. Personen)



Basis: AGTT/GfK Teletest, Evogenius Reporting, personengewichtet, Grundgesamtheit 3+, Terrestrische Empfangsmöglichkeit in Wien/NÖ/Tirol/Vbg.

Sensationelle Quoten

oe24.TV

7,2 Millionen Personen

Technische Reichweite

1,4 Millionen Personen

kumulierte Reichweite im Februar 2024

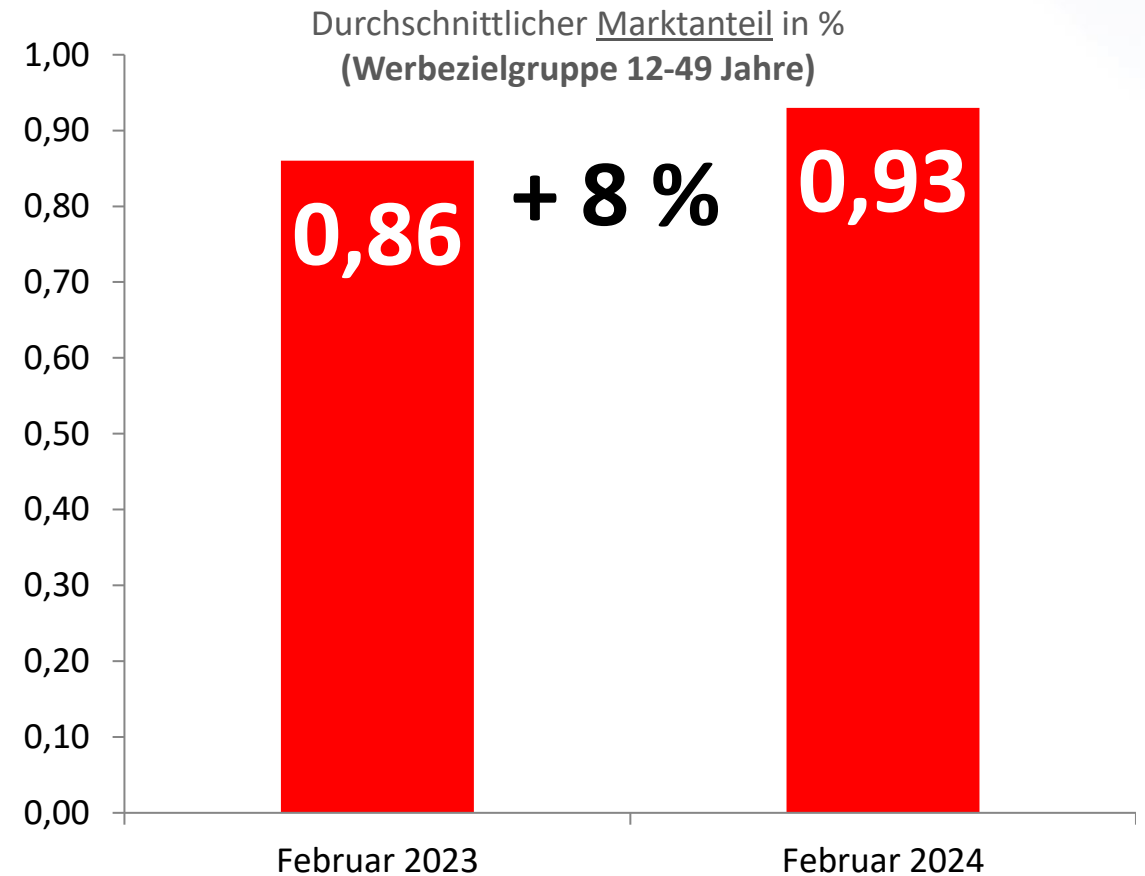
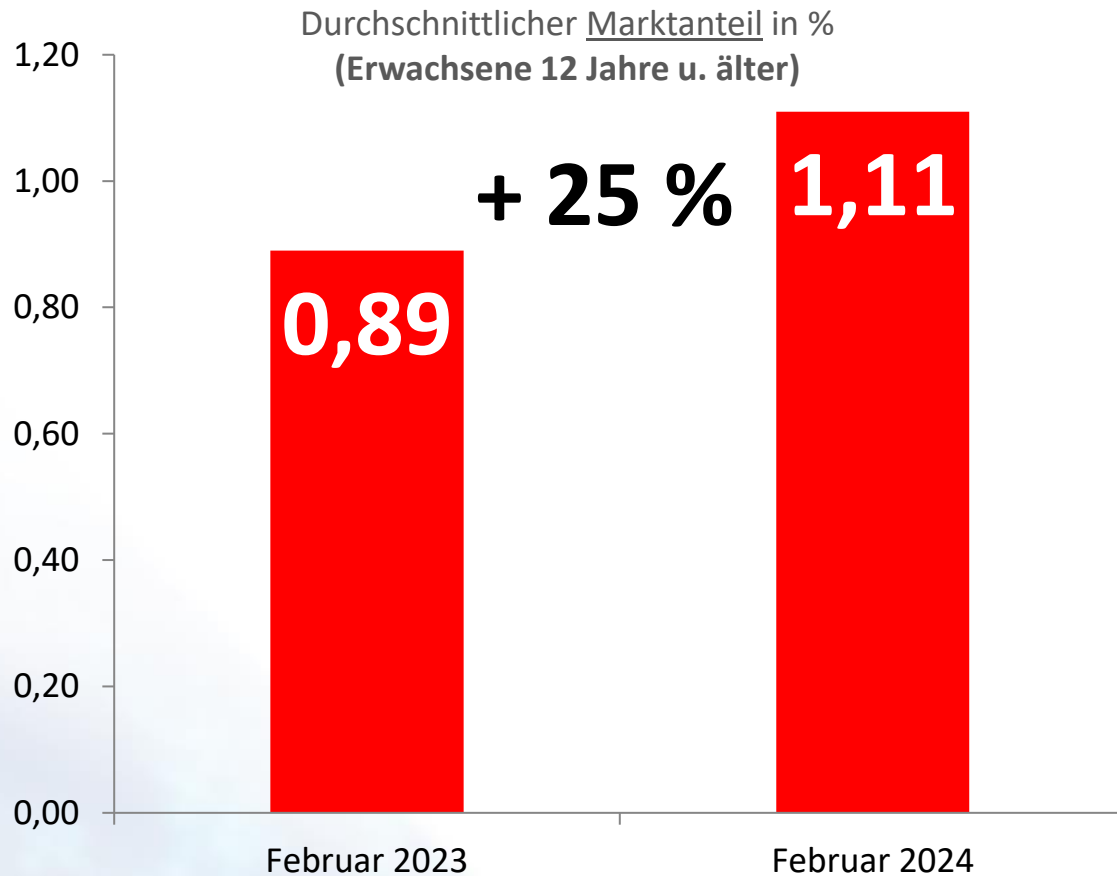
290.000 Personen

durchschnittliche Tagesreichweite im Februar



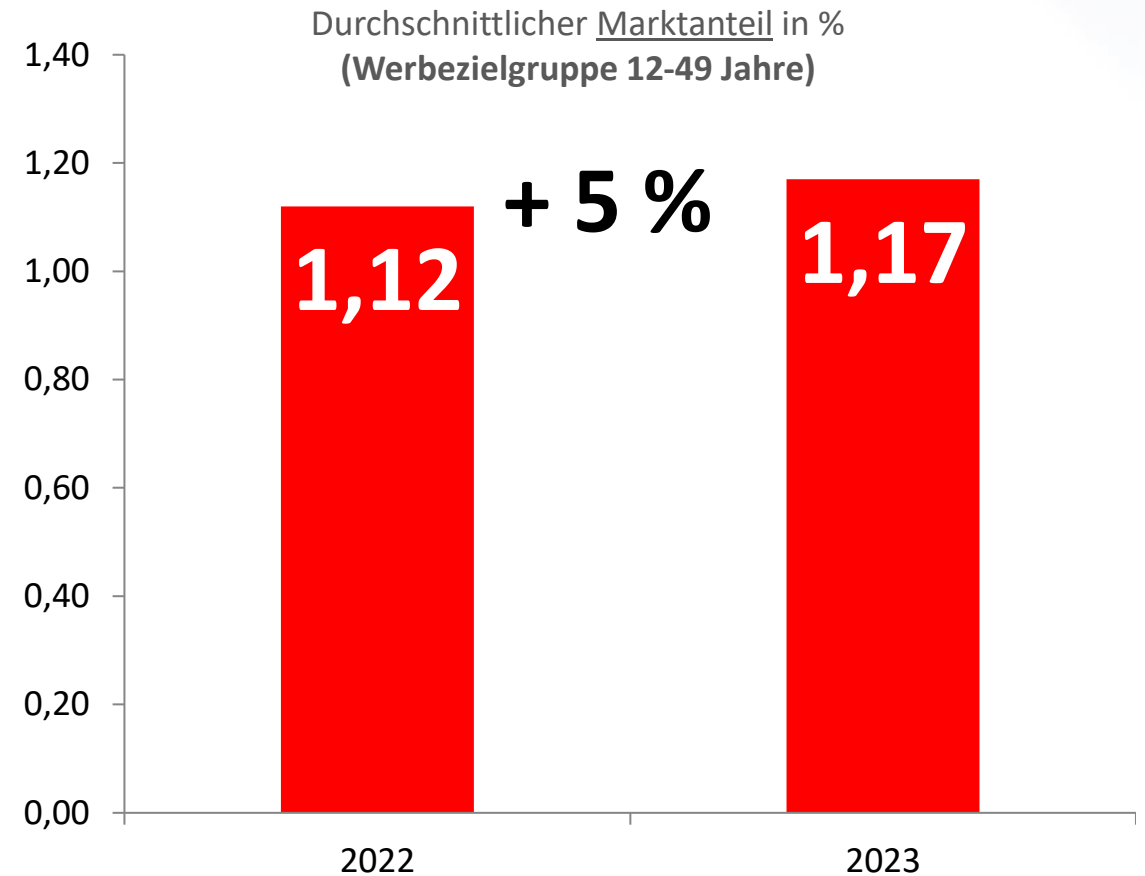
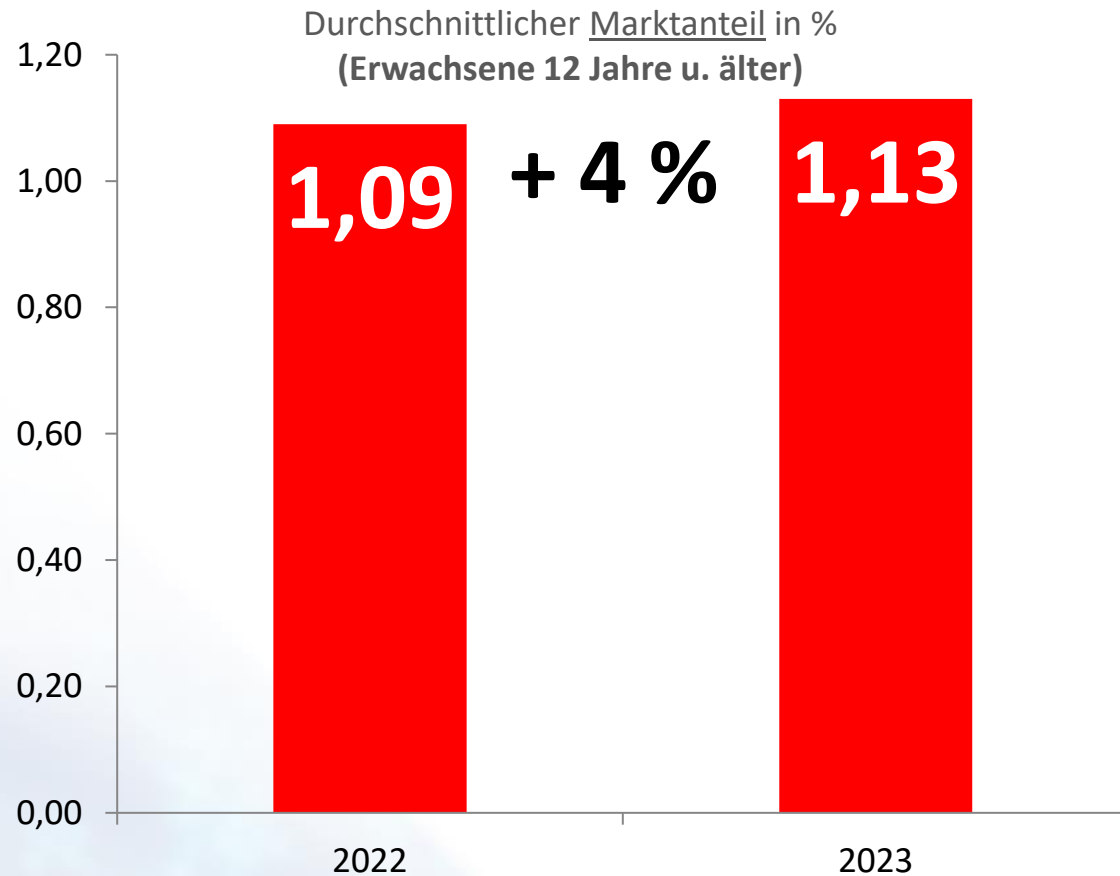
Marktanteil im Februar in der Werbe-Zielgruppe gegenüber dem Vorjahr um 25% gesteigert!

oe24.TV

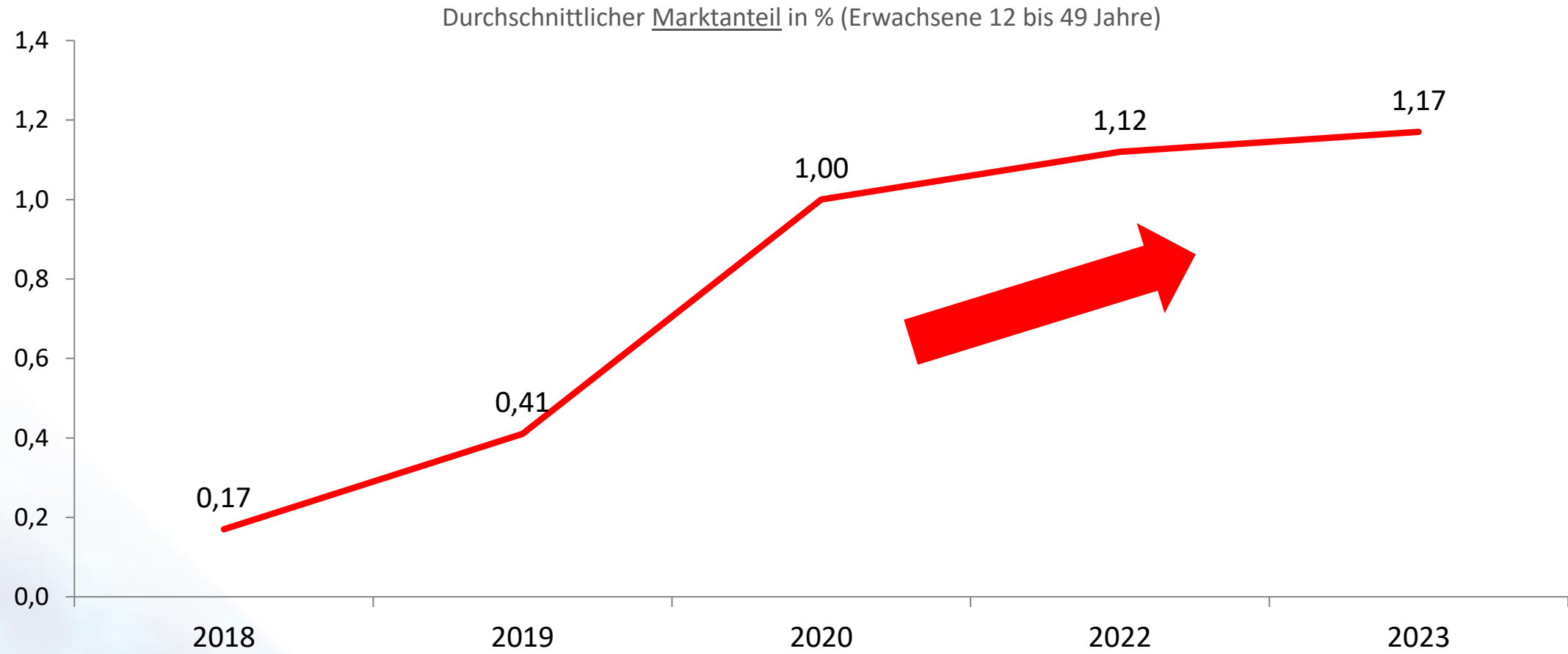


Auch im gesamten Vorjahr ein Plus beim Markt- Anteil: Bereits fast 1,2 % in der Werbe-Zielgruppe

oe24.TV



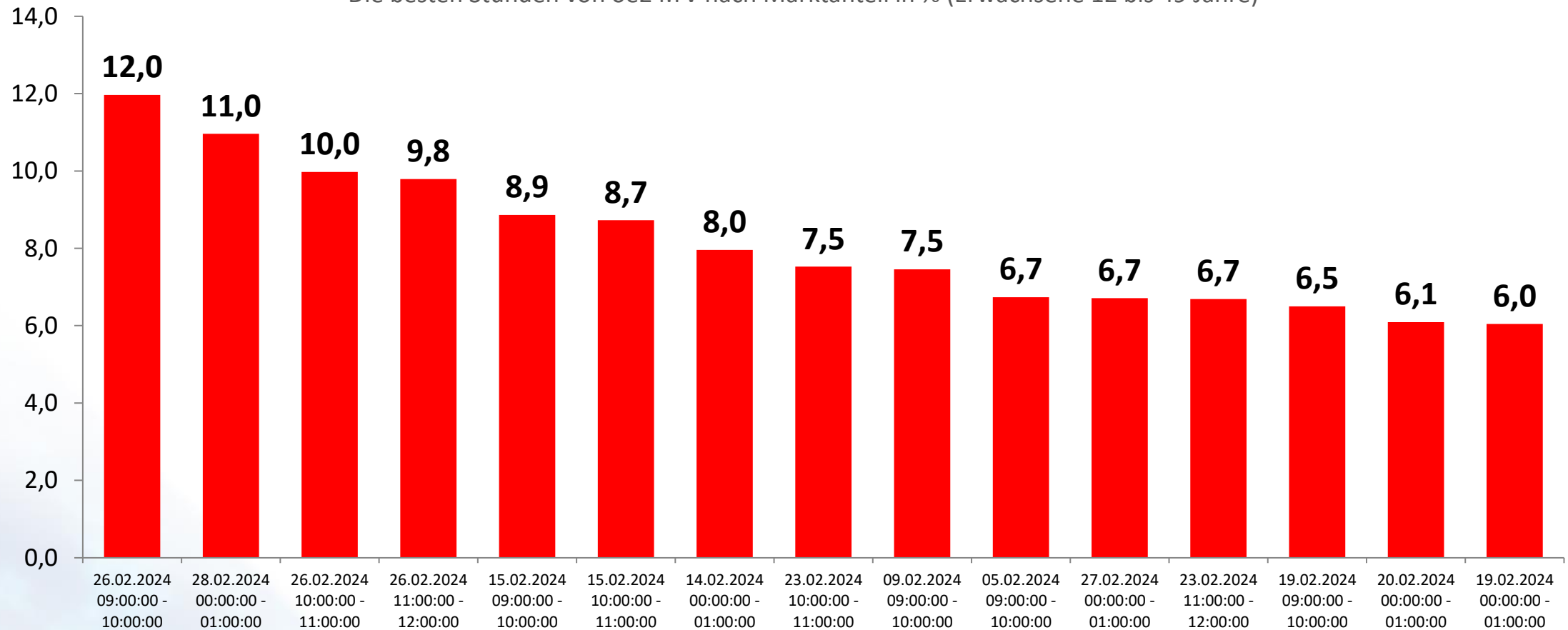
Die Erfolgskurve: oe24.TV von 0,2 % auf 1,2 % Marktanteil in der Werbe-Zielgruppe



Je nach Zeitschiene bei den Top-Talks und Top- Pressekonferenzen bis über 10 % Marktanteil



Die besten Stunden von oe24.TV nach Marktanteil in % (Erwachsene 12 bis 49 Jahre)



Basis: AGTT/GfK Teletest, Evogenius Reporting, 07:00 – 01:00 Uhr, Februar 2024

Top-Sendungen nach Nettoreichweite

Fellner! Live bereits mit bis über 175.000 Personen Nettoreichweite pro Sendung und Marktanteilen über 4 % im Hauptabend!

oe24.TV

#	Datum	Startzeit	Dauer	Titel	NRW (Tsd.)	DRW (Tsd.)	MA %
1	14.02.2024	18:00	03:28	FELLNER LIVE ASCHERMITTWOCH	176	55	2,4
2	13.02.2024	21:38	01:30	FELLNER LIVE BOHRN MENA VS GROSZ	171	50	2,4
3	14.02.2024	21:54	01:03	FELLNER LIVE CAP VS WESTENTHALER	163	90	4,4
4	08.02.2024	20:16	03:38	FELLNER LIVE OPERNBALL	158	10	0,4
5	07.02.2024	21:42	01:10	FELLNER LIVE HEINZLMAIER WESTENTH.	143	67	3,4
6	23.02.2024	19:59	00:55	FELLNER LIVE XXL	140	64	2,6
7	21.02.2024	21:50	01:21	FELLNER LIVE CAP VS WESTENTHALER	138	66	3,6
8	27.02.2024	21:32	01:20	FELLNER LIVE BOHRN MENA VS GROSZ	130	51	2,5
9	23.02.2024	18:35	01:04	INSIDER	130	44	2,1
10	14.02.2024	23:07	02:28	FELLNER LIVE ASCHERMITTWOCH	128	33	4,3

NRW = Nettoreichweite, DRW = Durchschnittsreichweite, MA = Marktanteil

A nighttime aerial view of Vienna, Austria, showing illuminated buildings, streets, and trees. A large red and yellow logo with the text 'oe24' is overlaid in the center. The 'oe' is white on a red background, and the '24' is yellow on a red background.

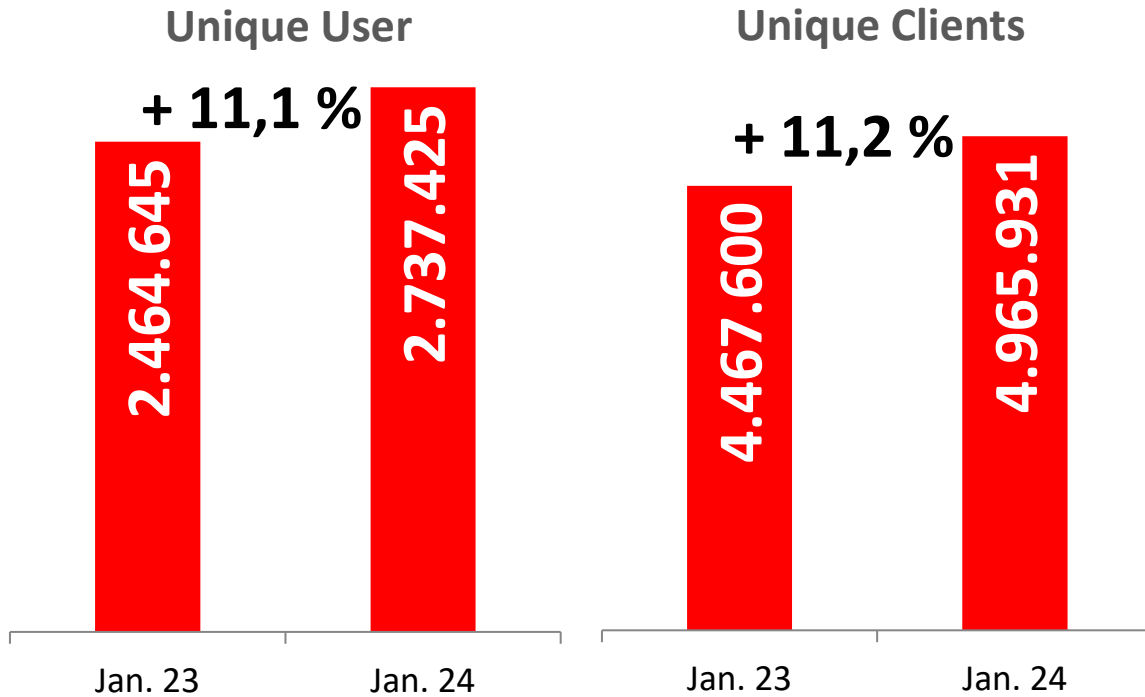
oe24

+++ Facts and Figures – Digital +++

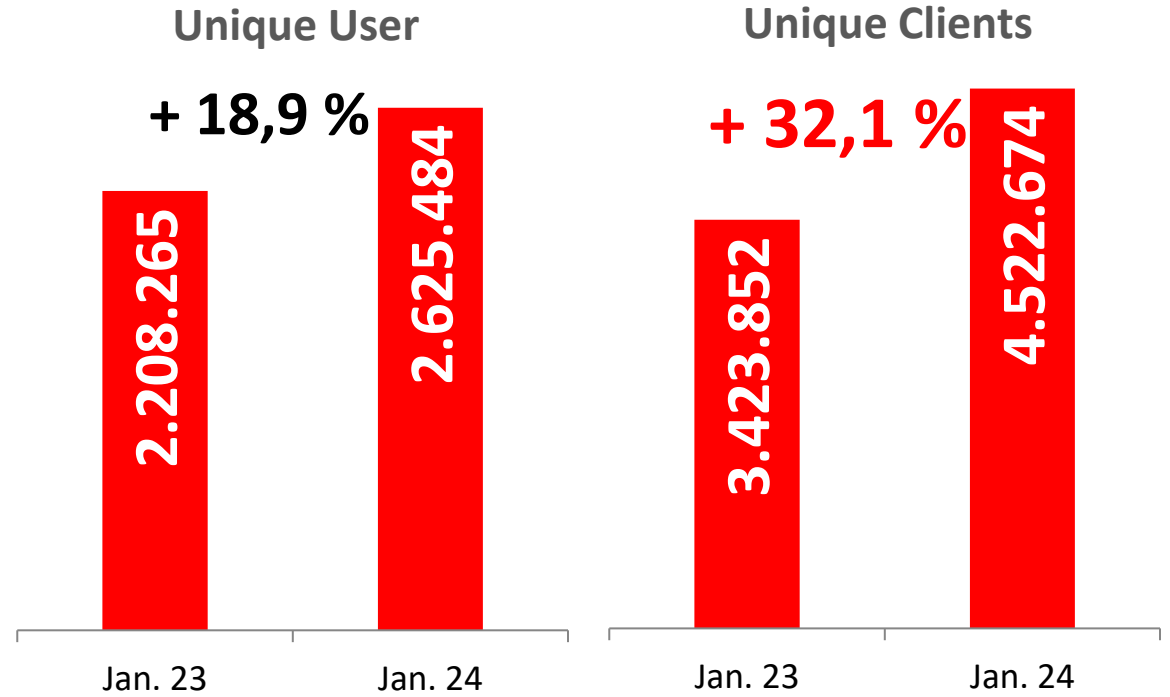
Wieder sensationelle Steigerungen in der Jänner- ÖWA: **+ 32,1 %** Unique Clients auf oe24.at



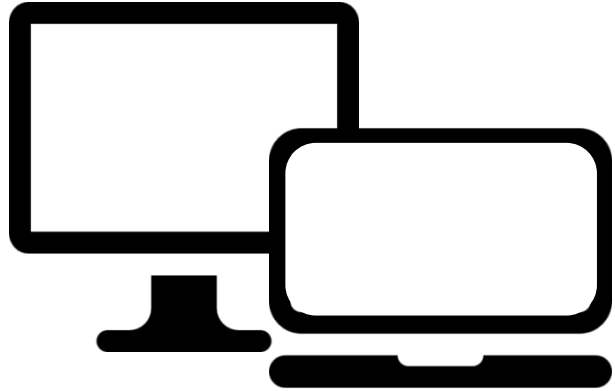
oe24-Netzwerk



oe24-Einzelangebot



Ebenfalls Top-Reichweiten für das oe24-Netzwerk in der aktuellen Quartals-Studie



GESAMT/Monat

2.860.222 Unique User

= **40,4 %** Netto-Reichweite

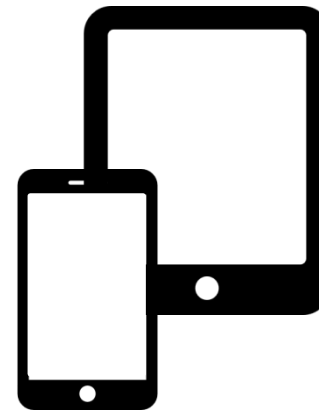
141.031.403 Page Impressions

MOBIL/Monat

2.215.388 Unique User

= **31,3 %** Netto-Reichweite

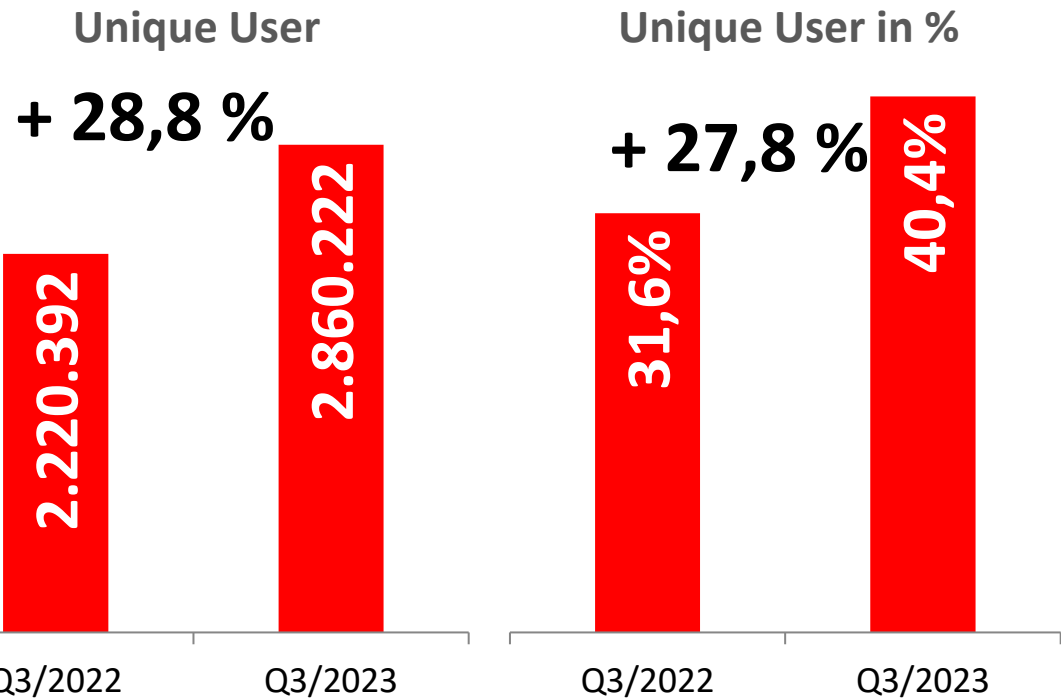
92.108.919 Page Impressions



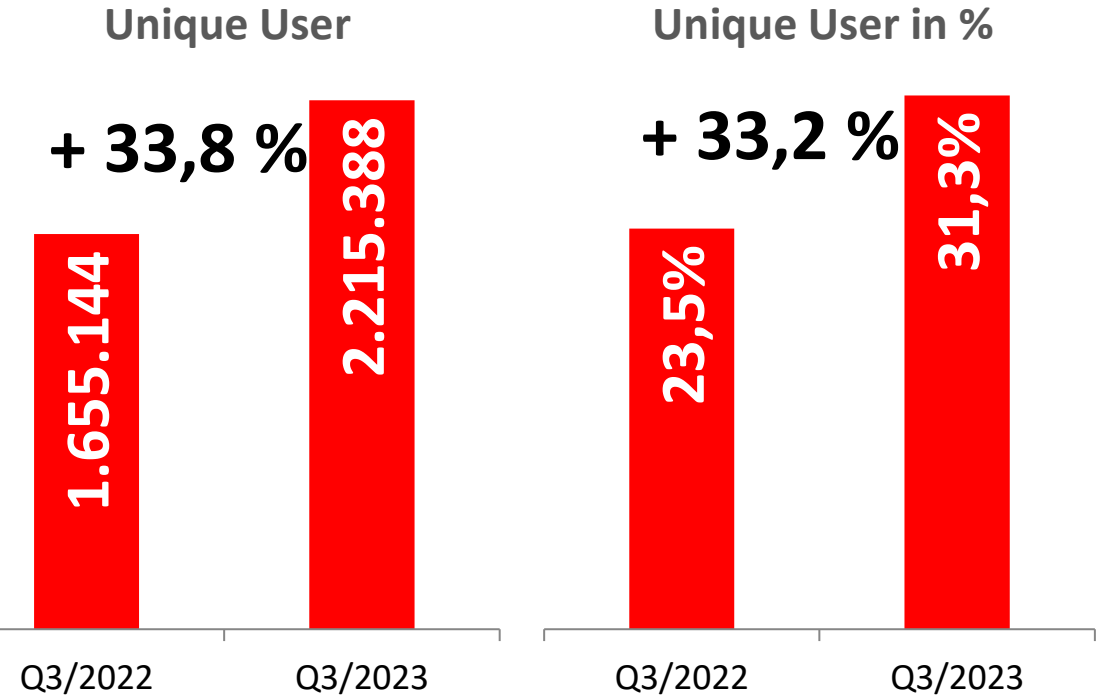
Sensationelle Ergebnisse für das oe24-Netzwerk in der ÖWA für das 3. Quartal: Unique User steigen um fast 29 %!



Gesamt



Mobil



Quelle: ÖWA Q3/2023, durchschnittliche Monatswerte, Basis Internetnutzer

Reichweiten oe24-Netzwerk im Detail



Unsere User sind jung, gebildet und gutverdienend:



51%

unserer User sind unter 50 Jahren alt.



32%

unserer User haben Matura oder einen Hochschul-/Universitäts-Abschluss.



43%

unserer User haben ein Netto-Haushaltseinkommen von € 3.000,- und mehr.

Eine hohe Affinität hat unser Netzwerk z.B. bei folgenden Zielgruppen:

- **Hochqualifizierte Angestellte im mittleren Management:**

116

- **Hochschule/Universität:**

109

- **Top-Kaufkraftstufe 1:**

113

Reichweiten oe24-Netzwerk im Detail



Alter	Unique User	Reichweite
14-19 Jahre	134.000	24,2 %
20-29 Jahre	310.000	26,7 %
30-39 Jahre	489.000	39,3 %
40-49 Jahre	536.000	42,8 %
50-59 Jahre	692.000	50,6 %
60-69 Jahre	429.000	51,5 %
70 Jahre und älter	270.000	40,9 %

Berufstätigkeit	Unique User	Reichweite
berufstätig	1.813.000	40,5 %
in Ausbildung	92.000	22,2 %
in Pension	706.000	46,5 %
nicht berufstätig	250.000	37,7 %

Haushaltsnettoeinkommen	Unique User	Reichweite
Unter 1.000,- Euro	131.000	36,7 %
1.000,- bis 2.000,- Euro	704.000	39,6 %
2.000,- bis 3.000,- Euro	783.000	39,8 %
3.000,- bis 4.000,- Euro	662.000	42,2 %
4.000,- bis 5.000,- Euro	345.000	41,7 %
5.000,- Euro und mehr	235.000	41,0 %

Schulabschluss	Unique User	Reichweite
Pflichtschule	532.000	33,2 %
Lehre	860.000	42,2 %
Mittlere (Fach-) Schule	528.000	45,0 %
Matura	455.000	40,5 %
Hochschule/Universität	459.000	44,3 %
Kein Pflichtschulabschluss	26.000	26,2 %



1.426.000 Unique User
41,1% Reichweite

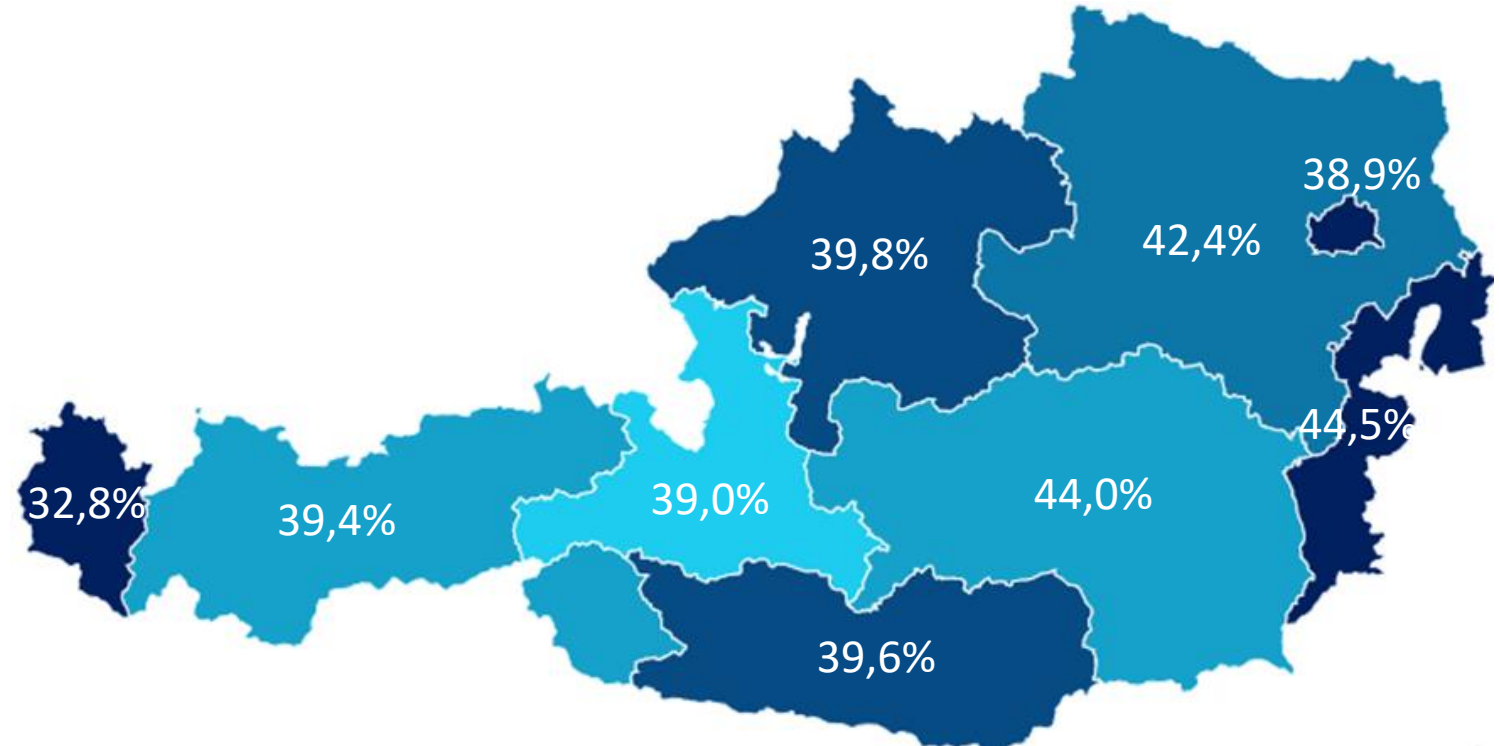


1.435.000 Unique User
39,8 % Reichweite

Das oe24-Netzwerk in den Bundesländern



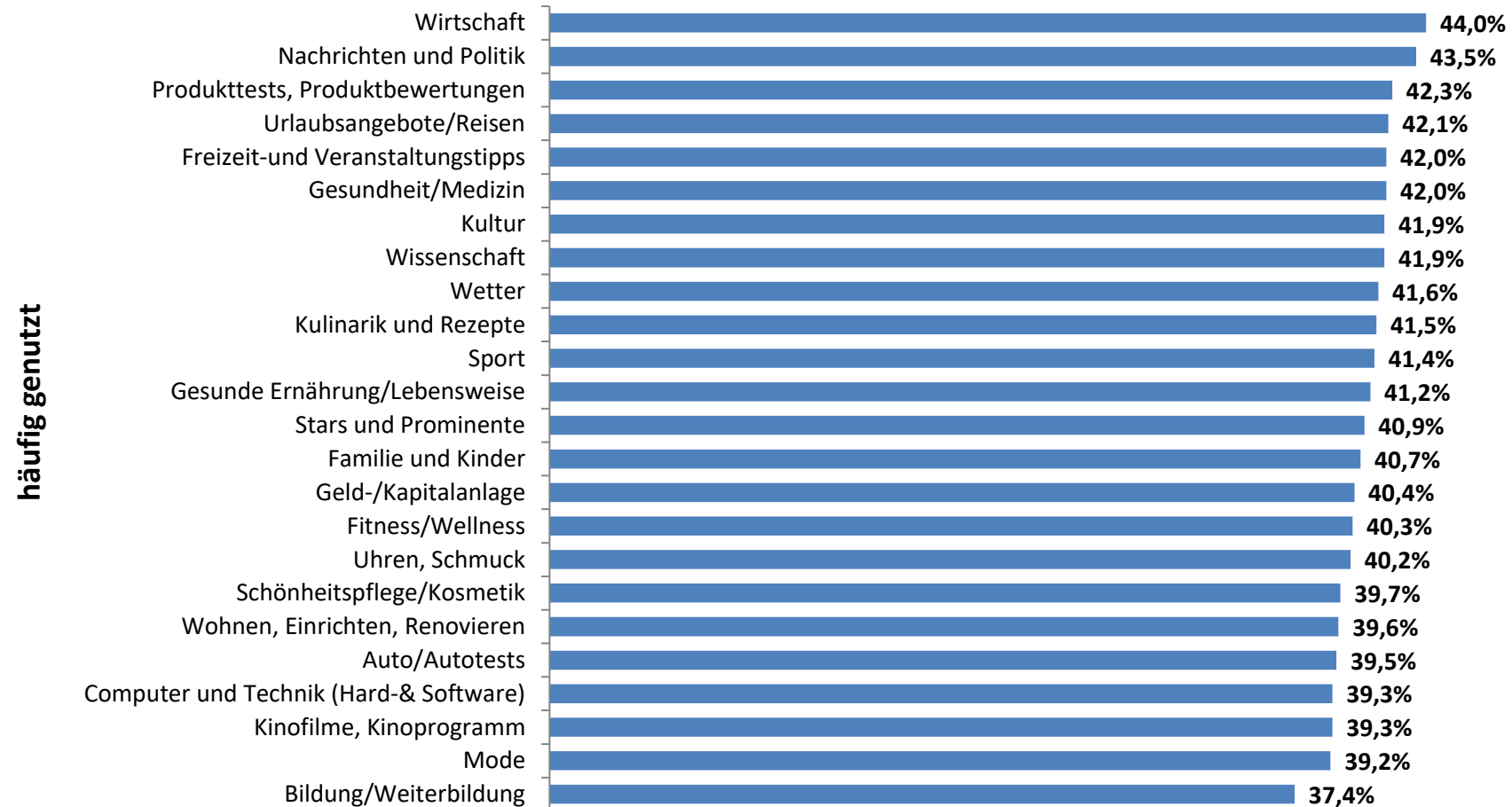
Bundesland	Unique User
Wien	613.000
Niederösterreich	571.000
Burgenland	107.000
Steiermark	437.000
Kärnten	165.000
Oberösterreich	466.000
Salzburg	162.000
Tirol	238.000
Vorarlberg	101.000



Nutzer-Interessen in der ÖWA



Reichweite des oe24-Netzwerks an den Nutzern der folgenden Themenbereiche...



Quelle: ÖWA Q3/2023, durchschnittliche Monatswerte, Basis Internetnutzer / Unique User, Zervice-Zählung

The logo for oe24.TV is displayed in white, bold, sans-serif font on a red rectangular background. The text is centered horizontally and vertically within the red box.

oe24.TV

The logo for oe24 is displayed in white and yellow, bold, sans-serif font on a red rectangular background. The 'oe' is white and the '24' is yellow. The text is centered horizontally and vertically within the red box.

oe24

Teletest-Daten für Februar 2024 vorläufig gewichtet

Empfangsmöglichkeiten:

Magenta: Kanal 28 u. 328, A1 TV: Kanal 8 u. 308, Kabelplus: Kanal 26, Salzburg AG: Kanal 24, Liwest: Kanal 24, Sky: Kanal 29, simpliTV: Kanal 18
Satellit/Astra 19.2° Ost: Transponder: 1005, Frequenz: 11.273 MHz, Polarisation: Horizontal, Modulation: DVB-S2, Symbolrate: 22.000 kSym/s, Code-Rate: 2/3
sowie via Online-Stream (Web & App)